

2022

**Know  
your  
past.  
Enjoy  
your  
present.**

## **marble** effect

The Room ©	22
Muse	90
Genus	98

## **stone** effect

Vibes	106
Stoncrete	124
Lime-Rock	146
X-Rock	158
Trail18	174
Blue Savoy	186
Brixstone	194
Walk	202

## **concrete** effect

Azuma Up ©	212
Azuma Up	228
Azuma ©	244
Azuma	258
Blox	276
Origini	296
Creative Concrete	306
Riverside	314

## **wood** effect

Koala	324
Kuni	334
Wood 1a4	344
Urbiko	356
Riverside wood	362

## **contemporary**

Tube ©	370
Tube	384
Koshi	396
Habitat	406

## **high** performance

Parade	414
Concrete Project	432
Micron 2.0	440
Re_Micron	448

## **wall** amore

Aroma	458
Stile	468
Icona	478
Gesso	488

## **wall** color

Bubble	498
Slash	506
Centto Per Cento	514
Shades	522
Play	528

## **wall** texture

Riverside	534
Stoncrete	540
Reflex	546

**2022**





SINCE 1874

## **Know your past.**

148 years of beauty, creativity and excellent quality. A priceless heritage accumulated over the years on this unique journey, with the utmost respect for workplaces and the people who labour in them every day, driven by a passion and desire for progress.

Quite another story, our story.





SINCE 1874



DAL 1874

**Conosci il tuo passato.**

148 anni di bellezza, creatività e qualità eccellente; un patrimonio inestimabile accumulatosi nel corso di questo percorso unico, nel pieno rispetto dei luoghi e degli individui che ogni giorno vi partecipano, animati da passione e volontà di progresso. Tutta un'altra storia, la nostra.

DEPUIS 1874

**Connaissez votre passé.**

148 ans de beauté, de créativité et d'excellente qualité; un patrimoine inestimable accumulé au cours de ce voyage unique, dans le respect des lieux et des individus qui y participent chaque jour, animés par la passion et la volonté de progresser. Une histoire complètement différente, la nôtre.

SEIT 1874

**Wer seine Tradition ehrt.**

148 Jahre Schönheit, Kreativität und ausgezeichnete Qualität; ein unschätzbare Schatz, der sich mit der Zeit dank der leidenschaftlichen Arbeit und dem Weitblick unserer Mitarbeiter sowie fortschrittlicher Produktionsmethoden angesammelt hat. Unsere Geschichte ist etwas ganz Besonderes.





DESDE 1874

**Conoce tu pasado.**

148 años de belleza, creatividad y excelente calidad; un patrimonio inestimable acumulado a lo largo de este viaje único, con pleno respeto a los lugares y personas que en él participan cada día, animados por la pasión y el deseo de progresar. Una historia completamente diferente, la nuestra.

С 1874 ГОДА

**Знайте свое прошлое.**

Более 148 лет красоты, креативности и отменного качества; бесценное наследие, накопленное во время этого уникального путешествия, с полным уважением к местам и людям, которые в нем участвуют каждый день, вдохновленные порывом и стремлением к прогрессу. Но наша история - совсем не такая, как все.

源自 1874

**了解你的过去**

美、创意与卓越品质，持续超过148年；一份不可估量的遗产，在独一无二的过程中日积月累，充分尊重每日参与的人物与地点，受激情与进步的意愿所鼓舞。我们的故事独一无二。

TODAY

## **Enjoy your present.**

Thanks to our collections, you can celebrate your passions, your life, your desire to be happy and share special moments with the people you love every day.

We decorate spaces and create environments and situations that make your moments special.





TODAY



**OGGI**  
**Goditi il presente.**

Ogni giorno attraverso i nostri progetti celebriamo l'amore, la vita, il desiderio di essere felici e condividere momenti speciali con le persone che amiamo. Non rivestiamo spazi, creiamo ambienti e situazioni che rendano piacevoli i vostri momenti.

**AUJOURD'HUI**  
**Profitez du présent.**

Chaque jour, à travers nos projets, nous célébrons l'amour, la vie, le désir d'être heureux et de partager des moments privilégiés avec les personnes que nous aimons. Nous ne couvrons pas les espaces, nous créons des environnements et des situations qui rendent vos moments inoubliables.

**HEUTE**  
**Genießen Sie das Jetzt.**

Jeden Tag zelebrieren wir mit unseren Projekten die Liebe, das Leben, den Wunsch, glücklich zu sein und besondere Momente mit den geliebten Menschen zu teilen. Wir verkleiden Flächen, erzeugen Ambiente und Situationen, die angenehmen Momenten im Leben Ausdruck verleihen.



HOY  
**Disfruta tu presente.**

Cada día a través de nuestros proyectos celebramos el amor, la vida, el deseo de ser felices y compartir momentos especiales con las personas que amamos. No revestimos espacios, creamos ambientes y situaciones para hacerlos la vida más agradable.

СЕГОДНЯ  
**Наслаждайтесь своим сегодняшним днем.**

Каждый день в наших проектах мы прославляем любовь, жизнь, желание быть счастливыми и разделять особые моменты с теми, кого мы любим. Мы не облицовываем пространства плитками, мы создаем обстановку и ситуации, которые сделают ваши моменты приятными.

今天  
**享受你的当下**

我们每天通过各个项目表达爱、生活、幸福的愿望，与我们所爱的人分享特殊时刻。我们不是在覆盖空间，而是打造让你们的时光更加愉快的环境和氛围。

## **Prepare your future.**

Developing and managing human, productive and managerial resources are the foundation of a correct approach for the present and fundamental for future generations.

Being world ambassadors for Made in Italy means making decisions that are responsible and not merely production-based.







**SOSTENIBILITÀ**  
**Prepara il tuo futuro.**

Lo sviluppo e la gestione delle risorse, umane, produttive e manageriali, sono alla base di un corretto approccio per il presente e fondamentali per le generazioni future. Essere ambasciatori nel mondo del Made in Italy passa anche attraverso scelte di responsabilità, e non solo di produttività.

**DÉVELOPPEMENT DURABLE**  
**Préparez votre futur.**

Le développement et la gestion des ressources - humaines, productives et managériales - sont la base d'une approche correcte pour le présent et fondamentale pour les générations futures. Être ambassadeur dans le monde du Made in Italy signifie également faire des choix responsables, et pas seulement en termes de productivité.

**NACHHALTIGKEIT**  
**Vorbereitung auf die Zukunft.**

Die Entwicklung und Verwaltung von Personal-, Produktions- und Führungsressourcen sind Grundlage für den verantwortungsbewussten Umgang mit der Gegenwart und fundamental für zukünftige Generationen. Als Botschafter des Made in Italy müssen wir nicht nur die Produktivität im Auge haben, sondern auch Weichenstellungen für eine nachhaltige Zukunft vornehmen.





## SOSTENIBILIDAD

### **Prepara tu futuro.**

El desarrollo y la gestión de los recursos, humanos, productivos y gerenciales, son la base de un enfoque correcto en el presente y fundamentales para las futuras generaciones. Ser embajadores del Made in Italy en el mundo también implica la toma de decisiones responsables y no solo productivas.

## УСТОЙЧИВОСТЬ

### **Подготовьте свое будущее.**

Развитие и управление человеческими, производственными и менеджерскими ресурсами стоят в основе правильного подхода к сегодняшней действительности, и они являются фундаментальными для будущих поколений. Быть послом в мире «Сделано в Италии» также подразумевает ставку на ответственный выбор, а не только на производительность.

## 可持续发展

### **为你的未来做准备**

人力资源、生产力资源和管理资源的开发和管理是当代正确方法的基础，也是未来世代发展的根本。作为意大利制造在世界上的使者，必须采取负责任的抉择，不仅只有埋头生产。

## marble effect



20

The Room ©	22
Muse	90
Genus	98

## stone effect



104

Vibes	106
Stoncrete	124
Lime-Rock	146
X-Rock	158
Trail18	174
Blue Savoy	186
Brixstone	194
Walk	202

## concrete effect



210

Azuma Up ©	212
Azuma Up	228
Azuma ©	244
Azuma	258
Blox	276
Origini	296
Creative Concrete	306
Riverside	314

## wood effect



322

Koala	324
Kuni	334
Wood 1a4	344
Urbiko	356
Riverside	362

## contemporary



368

Tube ©	370
Tube	384
Koshi	396
Habitat	406

## high performance



412

Parade	414
Concrete Project	432
Micron 2.0	440
Re_Micron	448

## wall



456

amore	Aroma	458
	Stile	468
	Icona	478
	Gesso	488
color	Bubble	498
	Slash	506
	Cento Per Cento	514
	Shades	522
texture	Play	528
	Riverside	534
	Stoncrete	540
	Reflex	546

## product guide

550

Certificazioni	552
Certifications	

Caratteristiche tecniche Gres Porcellanato	554
Technical specifications Porcelain stoneware	

Caratteristiche tecniche Bicottura	564
Double firing technical specifications	

Manutenzione	568
Maintenance	

Sicurezza nell'utilizzo dei prodotti di Cooperativa Ceramica d'Imola	570
Safety when using Cooperativa Ceramica d'Imola	

## Indice Alfabetico

Alphabetical Index / Index Alphabétique  
Alphabetisches Verzeichnis / Índice Alfabético  
Алфавитный Указатель / 字母索引

## Indice di Prodotto

Product Index / Index Produits / Produktverzeichnis  
Índice de Producto / Указатель по Продуктам / 产品索引

### Pavimenti&Rivestimenti Floor&Wall Tiles

#### marble effect

The Room ☺	22
Muse	90
Genus	98

#### stone effect

Vibes	106
Stoncrete	124
Lime-Rock	146
X-Rock	158
Trail18	174
Blue Savoy	186
Brixstone	194
Walk	202

#### concrete effect

Azuma Up ☺	212
Azuma Up	228
Azuma ☺	244
Azuma	258
Blox	276
Origini	296
Creative Concrete	306
Riverside	314

#### wood effect

Koala	324
Kuni	334
Wood 1a4	344
Urbiko	356
Riverside wood	362

#### contemporary

Tube ☺	370
Tube	384
Koshi	396
Habitat	406

#### high performance

Parade	414
Concrete Project	432
Micron 2.0	440
Re_Micron	448

#### wall amore

Aroma	458
Stile	468
Icona	478
Gesso	488

#### wall color

Bubble	498
Slash	506
Centto Per Centto	514
Shades	522
Play	528

#### wall texture

Riverside	534
Stoncrete	540
Reflex	546

Aroma	458
Azuma ☺	244
Azuma	258
Azuma Up ☺	212
Azuma Up	228
Blox	276
Blue Savoy	186
Brixstone	194
Bubble	498
Centto Per Centto	514
Concrete Project	432
Creative Concrete	306
Genus	98
Gesso	488
Habitat	406
Icona	478
Koala	324
Koshi	396
Kuni	334
Lime-Rock	146
Micron 2.0	440
Muse	90
Origini	296
Parade	414
Play	528
Re_Micron	448
Reflex	546
Riverside	314
Riverside wood	362
Riverside wall	534
Shades	522
Slash	506
Stile	468
Stoncrete floor	124
Stoncrete wall	540
The Room ☺	22
Trail18	174
Tube ☺	370
Tube	384
Urbiko	356
Walk	202
Wood 1a4	344
X-Rock	158

Azuma ☺	244
Azuma	258
Azuma Up ☺	212
Azuma Up	228
Blox	276
Blue Savoy	186
Brixstone	194
Concrete Project	432
Creative Concrete	306
Genus	98
Habitat	406
Koala	324
Koshi	396
Kuni	334
Lime-Rock	146
Micron 2.0	440
Muse	90
Origini	296
Parade	414
Re_Micron	448
Reflex	546
Riverside	314
Riverside wood	362
Stoncrete floor	534
The Room ☺	22
Trail18	174
Tube ☺	370
Tube	384
Urbiko	356
Walk	202
Wood 1a4	344
X-Rock	158

### Rivestimenti Wall Tiles

Aroma	458
Bubble	498
Centto Per Centto	514
Gesso	488
Icona	478
Play	528
Reflex	546
Riverside wall	534
Shades	522
Slash	506
Stile	468
Stoncrete wall	540

# Indice per Formato

Format Index / Index Formats / Verzeichnis Nach Formaten

Índice de Formato / Указатель по Форматам / 规格索引

## Pavimenti&Rivestimenti Floor&Wall Tiles

<b>20x20</b>		<b>60x120</b>		<b>75x150</b>	
Trail18	174	Azuma ©	244	Lime-Rock	146
		Azuma	258		
		Azuma Up	228	<b>75x75</b>	
<b>20x30</b>		Blox	276	Koshi	396
Trail18	174	Concrete Project	432	Lime-Rock	146
		Genus	98		
<b>15x60</b>		Koshi	396		
Riverside wood	362	Micron 2.0	440	<b>37,5x75</b>	
Urbiko	356	Muse	90	Lime-Rock	146
		Parade	414		
		Stoncrete floor	124		
<b>30x60</b>		The Room ©	22	<b>90x180</b>	
Azuma	258	Tube ©	370	Vibes	106
Azuma Up	228	Tube	384		
Blox	276	Vibes	106	<b>90x90</b>	
Blue Savoy	186	X-Rock	158	Azuma	258
Brixstone	194			Azuma Up	228
Concrete Project	432	<b>120x120</b>		Blox	276
Creative Concrete	306	Azuma ©	244	Creative Concrete	306
Habitat	406	Azuma	258	Origini	296
Koshi	396	Azuma Up	228	Stoncrete floor	124
Micron 2.0	440	Blox	276	Vibes	106
Origini	296	Concrete Project	432		
Parade	414	Genus	98	<b>45x90</b>	
Re_Micron	448	Micron 2.0	440	Azuma	258
Riverside	314	Muse	90	Creative Concrete	306
Stoncrete floor	124	Parade	414	Origini	296
Vibes	106	The Room ©	22		
Walk	202	Tube ©	370	<b>45x45</b>	
X-Rock	158	Tube	384	Azuma	258
		Vibes	106	Creative Concrete	306
<b>40x60</b>				Habitat	406
Blue Savoy	186	<b>120x260</b>		Koshi	396
Brixstone	194	Azuma ©	244	Riverside	314
		Azuma Up ©	212		
<b>60x60</b>		The Room ©	22		
Azuma	258	Tube ©	370		
Azuma Up	228			<b>60x180</b>	
Blox	276			Kuni	334
Blue Savoy	186				
Brixstone	194	<b>20x180</b>			
Concrete Project	432	Koala	324		
Creative Concrete	306	Kuni	334		
Genus	98			<b>30x120</b>	
Habitat	406			Wood 1a4	344
Koshi	396				
Micron 2.0	440	<b>20x120</b>			
Muse	90	Koala	324		
Origini	296	Kuni	334		
Parade	414				
Re_Micron	448				
Riverside	314				
Stoncrete floor	124				
The Room ©	22				
Tube	384				
Vibes	106				
Walk	202				
X-Rock	158				

## Rivestimenti Wall Tiles

<b>6x24</b>	
Aroma	458
Stile	468
<b>7,5x30</b>	
Bubble	498
Slash	506
<b>10x20</b>	
Gesso	488
Icona	478
<b>12x18</b>	
Cento Per Cento	514
<b>20x60</b>	
Play	528
Riverside wall	534
Shades	522
<b>30x60</b>	
Reflex	546
Stoncrete wall	540





## **marble** effect

The Room ⑤	22
Muse	90
Genus	98

# The Room <sup>6,5</sup>

## COLOR BODY PORCELAIN TILE

GRES PORCELLANATO COLORATO IN MASSA / GRÈS CÉRAME TEINTÉ DANS LA MASSE / EINGEFÄRBTES FEINSTEINZEUG  
GRES PORCELÁNICO COLOREADO EN MASA / КЕРАМОГРАНИТ ОКРАШЕННЫЙ В МАССЕ / 彩色通体瓷质砖

CONFORME / ACCORDING TO / CONFORME / KONFORM / CONFORME / СООТВЕТСТВУЕТ / 合格  
UNI EN 14411 - G Bla



N-LP

N-LP

N




## FORMATI

SIZES / FORMATS / FORMATE / FORMATOS / ФОРМАТЫ / 规格



120X260  
48"X103"



120X120  
48"X48"



60X120  
24"X48"





Marble

**SUPERFICI**

SURFACES / SURFACES / OBERFLÄCHEN / SUPERFICIES / ПОВЕРХНОСТИ / 表面




N ○


LP ⊕

**COLORI**


COLOURS / COULEURS / FARBEN / COLORES / ЦВЕТА / 颜色



ABS WH



STA VP




INV WH



PAN WH




PAT WH



CRE DL



SAN PE



BLA DA




GRE RO




BRE DU



GRA AN



INF BR



BLU AQ




ABS WH6 260 LP / ABS WH6 12 RM




# The Room 6.5






ABS WH



120X260 - 48"X103"



120X120 - 48"X48"



60X120 - 24"X48"



30X30 - 12"X12"



	ABS WH6 120 RM	ABS WH6 12 RM	MK.ABS WH6 30 (T144)
ABS WH6 260 LP	ABS WH6 120 LP	ABS WH6 12 LP	





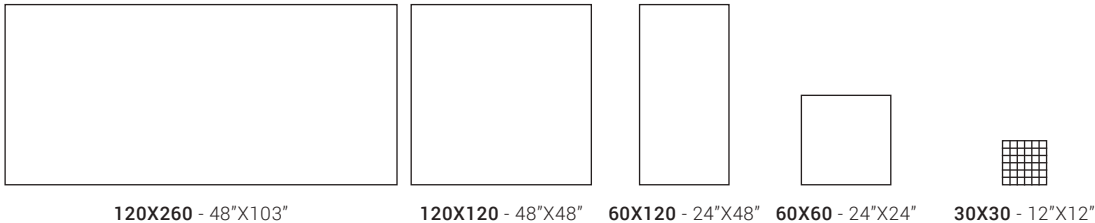
Marble

# The Room 65





STA VP



120X260 - 48"X103"

120X120 - 48"X48"

60X120 - 24"X48"

60X60 - 24"X24"

30X30 - 12"X12"



STA VP6 260 RM	STA VP6 120 RM	STA VP6 12 RM	STA VP6 60 RM	MK.STA VP6 30
STA VP6 260 LP	STA VP6 120 LP	STA VP6 12 LP	STA VP6 60 LP	


# The Room 65






# The Room 65






INV WH



120X260 - 48"X103"



120X120 - 48"X48"



60X120 - 24"X48"



30X30 - 12"X12"



	INV WH6 120 RM	INV WH6 12 RM	MK.INV WH6 30 (T144)
INV WH6 260 LP	INV WH6 120 LP	INV WH6 12 LP	

# The Room 65







# The Room 6.5








PAN WH



120X260 - 48"X103"



120X120 - 48"X48"



60X120 - 24"X48"



30X30 - 12"X12"



	PAN WH6 120 RM	PAN WH6 12 RM	MK.PAN WH6 30 (T144)
PAN WH6 260 LP	PAN WH6 120 LP	PAN WH6 12 LP	

# The Room 65



PAT WH6 120 RM / PAT WH6 LP / STILE MT 624CF




# The Room 65






PAT WH



120X260 - 48"X103"



120X120 - 48"X48"



60X120 - 24"X48"



30X30 - 12"X12"



	PAT WH6 120 RM	PAT WH6 12 RM	MK.PAT WH6 30 (T144)
PAT WH6 260 LP	PAT WH6 120 LP	PAT WH6 12 LP	














# The Room 65





CRE DL

					
120X260 - 48"X103"	120X120 - 48"X48"	60X120 - 24"X48"	60X60 - 24"X24"	30X30 - 12"X12"	
 <b>N</b> 	CRE DL6 260 RM	CRE DL6 120 RM	CRE DL6 12 RM	CRE DL6 60 RM	MK.CRE DL6 30
 <b>LP</b> 	CRE DL6 260 LP	CRE DL6 120 LP	CRE DL6 12 LP	CRE DL6 60 LP	

# The Room 65



SAN PE6 120 RM

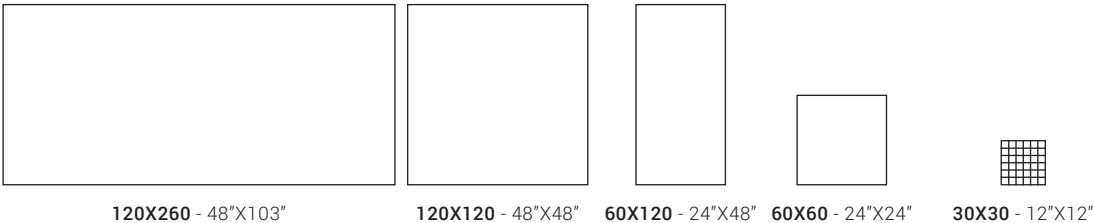


# The Room 65





SAN PE



SAN PE6 260 RM	SAN PE6 120 RM	SAN PE6 12 RM	SAN PE6 60 RM	MK.SAN PE6 30
SAN PE6 260 LP	SAN PE6 120 LP	SAN PE6 12 LP	SAN PE6 60 LP	

# The Room 65





BLA DA6 260 LP - AZMA6 120AG RM


# The Room 65








BLA DA



120X260 - 48"X103"



120X120 - 48"X48"



60X120 - 24"X48"



30X30 - 12"X12"



	BLA DA6 120 RM	BLA DA6 12 RM	MK.BLA DA6 30 (T144)
BLA DA6 260 LP	BLA DA6 120 LP	BLA DA6 12 LP	

# The Room 65






# The Room 65






GRE RO



120X260 - 48"X103"



120X120 - 48"X48"



60X120 - 24"X48"



30X30 - 12"X12"



	GRE RO6 120 RM	GRE RO6 12 RM	MK.GRE RO6 30 (T144)
GRE RO6 260 LP	GRE RO6 120 LP	GRE RO6 12 LP	

# The Room 65



BRE DU6 260 LP - BRE DU6 120 RM




# The Room ⑥.5









BRE DU



120X260 - 48"X103"



120X120 - 48"X48"



60X120 - 24"X48"



30X30 - 12"X12"



	BRE DU6 120 RM	BRE DU6 12 RM	MK.BRE DU6 30 (T144)
BRE DU6 260 LP	BRE DU6 120 LP	BRE DU6 12 LP	

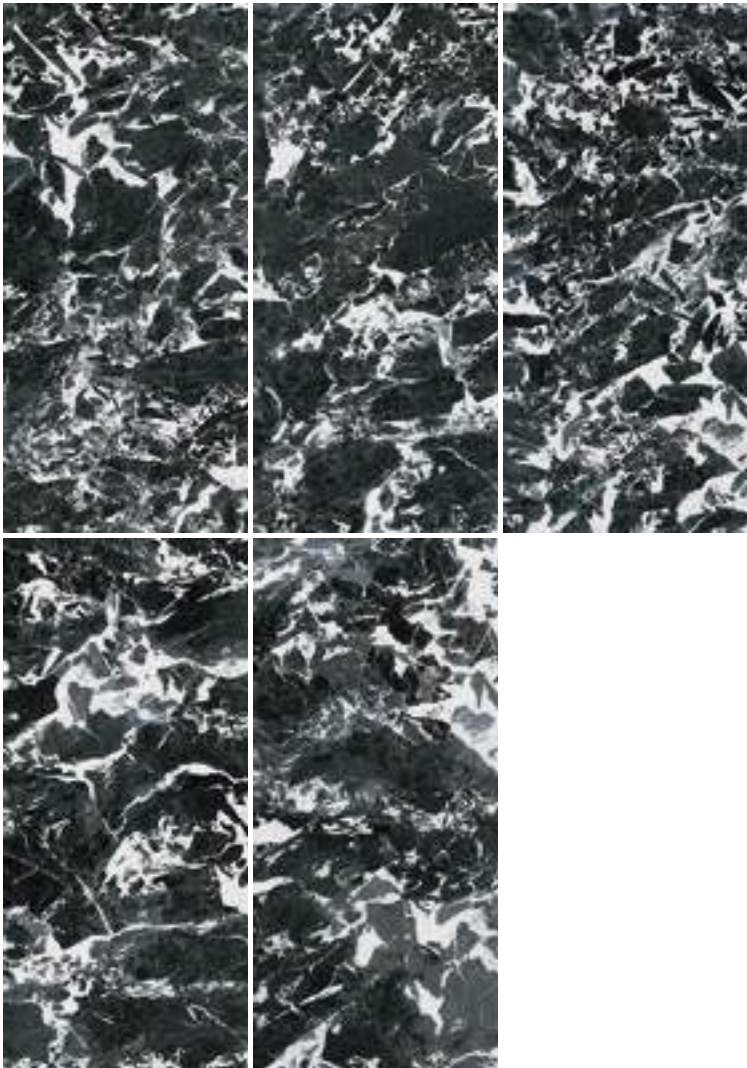


GRA AN6 120 LP




# The Room 65






GRA AN



120X260 - 48"X103"



120X120 - 48"X48"



60X120 - 24"X48"



30X30 - 12"X12"



	GRA AN6 120 RM	GRA AN6 12 RM	MK.GRA AN6 30 (T144)
GRA AN6 260 LP	GRA AN6 120 LP	GRA AN6 12 LP	

# The Room 6.5



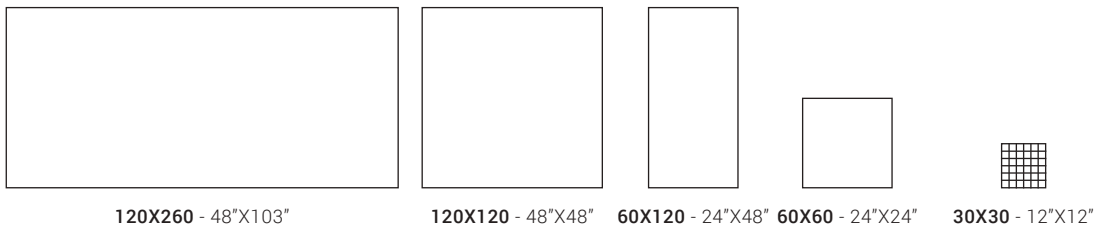


# The Room ⑥.5





INF BR



INF BR6 260 RM	INF BR6 120 RM	INF BR6 12 RM	INF BR6 60 RM	MK.INF BR6 30
INF BR6 260 LP	INF BR6 120 LP	INF BR6 12 LP	INF BR6 60 LP	

# The Room 6.5




BLU AQ6 260 LP - BLU AQ6 120 LP - AROMA 624TB




# The Room ⑥.5






BLU AQ



120X260 - 48"X103"



120X120 - 48"X48"



60X120 - 24"X48"



30X30 - 12"X12"



	BLU AQ6 120 RM	BLU AQ6 12 RM	MK.BLU AQ6 30
BLU AQ6 260 LP	BLU AQ6 120 LP	BLU AQ6 12 LP	

# The Room 65





# The Room 6.5

LP 



**JAGUAR6 260LP**  
120X260-48"X103"



**PYTHON6 260LP**  
120X260-48"X103"



**JAGUAR6 12LP**  
60X120-24"X48"



**PYTHON6 12LP**  
60X120-24"X48"







ORYX6 260LP  
120X260-48"X103"



ORYX6 12LP  
60X120-24"X48"







Marble

# The Room 6.5

LP 



**TURTLE6 260LP**  
120X260-48"X103"



**TURTLE6 12LP**  
60X120-24"X48"



**SNAKE6 260LP**  
120X260-48"X103"



**SNAKE6 12LP**  
60X120-24"X48"





STA VP6 120 RM - ZEBRA6 260LP



# The Room 6.5

LP 



**GHEPARD6 260LP**  
120x260-48"X103"

△ 



**GHEPARD6 12LP**  
60x120-24"X48"

△ 



**GHEPARD6 120LP**  
120x120-48"X48"

△ 





**ZEBRA6 260LP**  
120x260-48"X103"



**ZEBRA6 12LP**  
60x120-24"X48"



**ZEBRA6 120LP**  
120x120-48"X48"



# The Room <sup>6.5</sup>

## PEZZI SPECIALI

SPECIAL PIECES / PIÈCES SPÉCIALES / SONDERPREISE / PIEZAS ESPECIALES / СПЕЦИАЛЬНЫЕ ЭЛЕМЕНТЫ / 特制件



6X120-2.4"X48"



6X120-2.4"X48"

ABS WH	ABS WH6 BT120
STA VP	STA VP6 BT120
INV WH	INV WH6 BT120
PAN WH	PAN WH6 BT120
PAT WH	CRE DL6 BT120
CRE DL	CRE DL6 BT120
SAN PE	SAN PE6 BT120
BLA DA	BLA DA6 BT120
GRE RO	GRE R06 BT120
BRE DU	BRE DU6 BT120
GRA AN	GRA AN6 BT120
INF BR	INF BR6 BT120
BLU AQ	BLU AQ6 BT120

ABS WH	ABS WH6 BT120LP
STA VP	STA VP6 BT120LP
INV WH	INV WH6 BT120LP
PAN WH	PAN WH6 BT120LP
PAT WH	CRE DL6 BT120LP
CRE DL	CRE DL6 BT120LP
SAN PE	SAN PE6 BT120LP
BLA DA	BLA DA6 BT120LP
GRE RO	GRE R06 BT120LP
BRE DU	BRE DU6 BT120LP
GRA AN	GRA AN6 BT120LP
INF BR	INF BR6 BT120LP
BLU AQ	BLU AQ6 BT120LP

## IMBALLI

PACKAGING / EMBALLAGES / VERPACKUNGEN / EMBALAJES / УПАКОВКИ / 包装

FORMATO NOMINALE NOMINAL SIZE	BORDO EDGE	SPESSORE THICKNESS	BOX			PALLET		
			PZ/BOX PCS/BOX	MQ/BOX SM/BOX	KG/BOX KG/BOX	BOX/PALLET BOXES/PALLET	MQ/PALLET SM/PALLET	KG/PALLET KG/PALLET
120X260-48"X103"	RECTIFIED	6,5	1	3,12	49,02	20	62,40	1000,40
120X120-48"X48"	RECTIFIED	6,5	2	2,88	46,88	30	86,40	1426,37
60X120-24"X48"	RECTIFIED	6,5	4	2,88	46,68	16	46,08	766,83
60X60-24"X24"	RECTIFIED	6,5	5	1,80	28,31	32	57,60	926,00
30X30-12"X12" MOSAIC	RECTIFIED	6,5	6	0,54	7,48	72	38,88	558,20

## CARATTERISTICHE TECNICHE SPECIFICHE

TECHNICAL FEATURES SPECIFICATIONS / CARACTÉRISTIQUES TECHNIQUES SPÉCIFIQUE / TECHNISCHE EIGENSCHAFTEN  
CARACTERÍSTICAS TÉCNICAS ESPECÍFICAS / ТРЕБУЕМЫЕ ТЕХНИЧЕСКИЕ ХАРАКТЕРИСТИКИ / 特殊技术规格

THE ROOM	DIN 51130 (R)	DIN 51097 (A+B+C)	BCR REP. CEC 6/81		DM 14/6/89 N. 236		PENDULUM TEST BS (INGLESE)	PENDULUM TEST AS/NZS 4856:2004 (AUSTRALIANO)	PENDULUM TEST UNE ENV 12633:2003 (SPAGNOLO)	BOT 3000 (DCOF)
			G.A.	G.B.	C.A.	G.B.				AVERAGE VALUE
	R9	A	>0.4	>0.4	>0.4	>0.4	>25	>25	1	>0,42



# Muse

## COLOR BODY PORCELAIN TILE

GRES PORCELLANATO COLORATO IN MASSA / GRÈS CÉRAME TEINTÉ DANS LA MASSE / EINGEFÄRBTES FEINSTEINZEUG  
GRES PORCELÁNICO COLOREADO EN MASA / КЕРАМОГРАНИТ ОКРАШЕННЫЙ В МАССЕ / 彩色通体瓷质砖

CONFORME / ACCORDING TO / CONFORME / KONFORM / CONFORME / COOTBETCTBYET / 合格  
UNI EN 14411 - G Bla



N-PT-LP



N-PT-LP



N




10,5



UPEC

## FORMATI

SIZES / FORMATS / FORMATE / FORMATOS / ФОРМАТЫ / 规格



120X120  
48"X48"



60X120  
24"X48"




60X60  
24"X24"




**SUPERFICI**

SURFACES / SURFACES / OBERFLÄCHEN / SUPERFICIES / ПОВЕРХНОСТИ / 表面



N ○



PT ⊕



LP ⊗

**COLORI**

COLOURS / COULEURS / FARBEN / COLORES / ЦВЕТА / 颜色



W



BG



G



DG


# Muse




W



**MACCHIAAP:1WLP**  
120X120 - 48"X48"




POSA 1




POSA 2




**MACCHIAAP:2WLP**  
120X120 - 48"X48"



POSA 3



120X120-48"X48"



60X120-24"X48"



60X60-24"X24"



MUSE 120W	MUSE 12W	MUSE 60W
MUSE 120W PT	MUSE 12W PT	MUSE 60W PT
MUSE 120W LP	MUSE 12W LP	MUSE 60W LP



BG



**MACCHIAAP.1BGLP**  
120X120-48"X48"



POSA 1




POSA 2



**MACCHIAAP.2BGLP**  
120X120-48"X48"



POSA 3



120X120-48"X48"



60X120-24"X48"



60X60-24"X24"



MUSE 120BG	MUSE 12BG	MUSE 60BG
MUSE 120BG PT	MUSE 12BG PT	MUSE 60BG PT
MUSE 120BG LP	MUSE 12BG LP	MUSE 60BG LP

# Muse




G



**MACCHIAAP1GLP**  
120X120 - 48"X48"



**POSA 1**




**POSA 2**




**MACCHIAAP2GLP**  
120X120 - 48"X48"



**POSA 3**



120X120-48"X48"



60X120-24"X48"



60X60-24"X24"



MUSE 120G	MUSE 12G	MUSE 60G
MUSE 120G PT	MUSE 12G PT	MUSE 60G PT
MUSE 120G LP	MUSE 12G LP	MUSE 60G LP







DG



**MACCHIAAP:1DGLP**  
120X120 - 48"X48"




POSA 1



POSA 2



**MACCHIAAP:2DGLP**  
120X120 - 48"X48"



POSA 3



120X120-48"X48"



60X120-24"X48"



60X60-24"X24"



MUSE 120DG	MUSE 12DG	MUSE 60DG
MUSE 120DG PT	MUSE 12DG PT	MUSE 60DG PT
MUSE 120DG LP	MUSE 12DG LP	MUSE 60DG LP

# Muse

## PEZZI SPECIALI

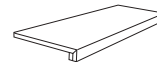
SPECIAL PIECES / PIÈCES SPÉCIALES / SONDERPREISE / PIEZAS ESPECIALES / СПЕЦИАЛЬНЫЕ ЭЛЕМЕНТЫ / 特制件



6X120-2.4"X48" △



6X60-2.4"X24" △



120X32,5-48"X12.8" △

<b>W</b>	MUSE BT120W	MUSE BT60W	MUSE G120W
<b>BG</b>	MUSE BT120BG	MUSE BT60BG	MUSE G120BG
<b>G</b>	MUSE BT120G	MUSE BT60G	MUSE G120G
<b>DG</b>	MUSE BT120DG	MUSE BT60DG	MUSE G120DG



6X120-2.4"X48" △



6X60-2.4"X24" △

<b>W</b>	MUSE BT120W LP	MUSE BT60W LP
<b>BG</b>	MUSE BT120BG LP	MUSE BT60BG LP
<b>G</b>	MUSE BT120G LP	MUSE BT60G LP
<b>DG</b>	MUSE BT120DG LP	MUSE BT60DG LP

## IMBALLI

PACKAGING / EMBALLAGES / VERPACKUNGEN / EMBALAJES / УПАКОВКИ / 包装

FORMATO NOMINALE NOMINAL SIZE	BORDO EDGE	SPESSORE THICKNESS	BOX			PALLET		
			PZ/BOX PCS/BOX	MQ/BOX SM/BOX	KG/BOX KG/BOX	BOX/PALLET BOXES/PALLET	MQ/PALLET SM/PALLET	KG/PALLET KG/PALLET
120X120-48"X48"	RECTIFIED	10,5	1	1,44	36,17	36	51,84	1321,94
60X120-24"X48"	RECTIFIED	10,5	2	1,44	35,44	27	38,88	976,93
60X60-24"X24"	RECTIFIED	10,5	3	1,08	26,53	32	34,56	868,80

## CARATTERISTICHE TECNICHE SPECIFICHE

TECHNICAL FEATURES SPECIFICATIONS / CARACTÉRISTIQUES TECHNIQUES SPÉCIFIQUE / TECHNISCHE EIGENSCHAFTEN

CARACTERÍSTICAS TÉCNICAS ESPECÍFICAS / ТРЕБУЕМЫЕ ТЕХНИЧЕСКИЕ ХАРАКТЕРИСТИКИ / 特殊技术规格

	DIN 51130 (R)	DIN 51097 (A+B+C)	BCR REP. CEC 6/81		DM 14/6/89 N. 236		PENDULUM TEST BS (INGLESE)	PENDULUM TEST AS/NZS 4856:2004 (AUSTRALIANO)	PENDULUM TEST UNE ENV 12633:2003 (SPAGNOLO)	BOT 3000 (DCOF)
			G.A.	G.B.	C.A.	G.B.				AVERAGE VALUE
<b>MUSE</b>	R10	A	>0.4	>0.4	>0.4	>0.4	>25	-	1	>0,42



# Genus

## COLOR BODY PORCELAIN TILE

GRES PORCELLANATO COLORATO IN MASSA / GRÈS CÉRAME TEINTÉ DANS LA MASSE / EINGEFÄRBTES FEINSTEINZEUG  
GRES PORCELÁNICO COLOREADO EN MASA / КЕРАМОГРАНИТ ОКРАШЕННЫЙ В МАССЕ / 彩色通体瓷质砖

CONFORME / ACCORDING TO / CONFORME / KONFORM / CONFORME / COOTBETCTBYET / 合格  
UNI EN 14411 – G Bla



N-LP

N-LP

N




10,5




## FORMATI

SIZES / FORMATS / FORMATE / FORMATOS / ФОРМАТЫ / 规格



120X120  
48"X48"



60X120  
24"X48"




60X60  
24"X24"



Marble


**SUPERFICI**

SURFACES / SURFACES / OBERFLÄCHEN / SUPERFICIES / ПОВЕРХНОСТИ / 表面




**COLORI**


COLOURS / COULEURS / FARBEN / COLORES / ЦВЕТА / 颜色



B



W



N

# Genus




**GOLD B**



**GNSG DK 60B LP**  
60X60-24"X24"



**MK.GNSG BN** △   
30X30-12"X12"



**120X120-48"X48"**



**60X120-24"X48"**



**60X60-24"X24"**



**30X30-12"X12"**



<b>GNSG 120B RM</b>	<b>GNSG 12B RM</b>	<b>GNSG 60B RM</b>	<b>MK.GNSG B (T144)</b>
<b>GNSG 120B LP</b>	<b>GNSG 12B LP</b>	<b>GNSG 60B LP</b>	




GOLD W



GNSG DK 60W LP  
60X60-24"X24"



MK.GNSG WN △   
30X30-12"X12"



120X120-48"X48"



60X120-24"X48"



60X60-24"X24"




30X30-12"X12"



GNSG 120W RM	GNSG 12W RM	GNSG 60W RM	MK.GNSG W (T144)
GNSG 120W LP	GNSG 12W LP	GNSG 60W LP	

# Genus



GOLD N




GNSG DK 60N LP  
60X60-24"X24"




MK.GNSG BN △    
30X30-12"X12"



MK.GNSG WN △    
30X30-12"X12"



120X120-48"X48"



60X120-24"X48"



60X60-24"X24"



30X30-12"X12"


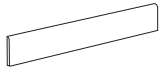
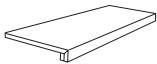

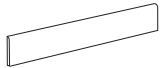





GNSG 120N RM	GNSG 12N RM	GNSG 60N RM	MK.GNSG N (T144)
GNSG 120N LP	GNSG 12N LP	GNSG 60N LP	



**PEZZI SPECIALI**

SPECIAL PIECES / PIÈCES SPÉCIALES / SONDERPREISE / PIEZAS ESPECIALES / СПЕЦИАЛЬНЫЕ ЭЛЕМЕНТЫ / 特制件

				
	6X120-2.4"X48" 	120X32,5-48"X12.8" 		6X120-2.4"X48" 
<b>GOLD B</b>	GNSG BT120B	GNSG G120B	<b>GOLD B</b>	GNSG BT120B LP
<b>GOLD W</b>	GNSG BT120W	GNSG G120W	<b>GOLD W</b>	GNSG BT120W LP
<b>GOLD N</b>	GNSG BT120N	GNSG G120N	<b>GOLD N</b>	GNSG BT120N LP

**IMBALLI**

PACKAGING / EMBALLAGES / VERPACKUNGEN / EMBALAJES / УПАКОВКИ / 包装

FORMATO NOMINALE NOMINAL SIZE	BORDO EDGE	SPESSORE THICKNESS	BOX			PALLET		
			PZ/BOX PCS/BOX	MQ/BOX SM/BOX	KG/BOX KG/BOX	BOX/PALLET BOXES/PALLET	MQ/PALLET SM/PALLET	KG/PALLET KG/PALLET
120X120-48"X48"	RECTIFIED	10,5	1	1,44	36,18	36	51,84	1322,60
60X120-24"X48"	RECTIFIED	10,5	2	1,44	35,33	27	38,88	973,78
60X60-24"X24"	RECTIFIED	10,5	3	1,08	26,48	32	34,56	867,47
30X30-12"X12" MOSAIC	RECTIFIED	10,5	6	0,54	11,11	48	25,92	553,04

**CARATTERISTICHE TECNICHE SPECIFICHE**

TECHNICAL FEATURES SPECIFICATIONS / CARACTÉRISTIQUES TECHNIQUES SPÉCIFIQUE / TECHNISCHE EIGENSCHAFTEN  
CARACTERÍSTICAS TÉCNICAS ESPECIFICAS / ТРЕБУЕМЫЕ ТЕХНИЧЕСКИЕ ХАРАКТЕРИСТИКИ / 特殊技术规格

	DIN 51130 (R)	DIN 51097 (A+B+C)	BCR REP. CEC 6/81		DM 14/6/89 N. 236		PENDULUM TEST BS (INGLESE)	PENDULUM TEST AS/NZS 4856:2004 (AUSTRALIANO)	PENDULUM TEST UNE ENV 12633:2003 (SPAGNOLO)	BOT 3000 (DCOF)
			G.A.	G.B.	C.A.	G.B.				AVERAGE VALUE
<b>GNSG</b>	R9	A	>0.4	>0.4	>0.4	>0.4	>25	-	1	>0,42





## **stone** effect

Vibes	106
Stoncrete	124
Lime-Rock	146
X-Rock	158
Trail18	174
Blue Savoy	186
Brixstone	194
Walk	202

# Vibes

## COLOR BODY PORCELAIN TILE

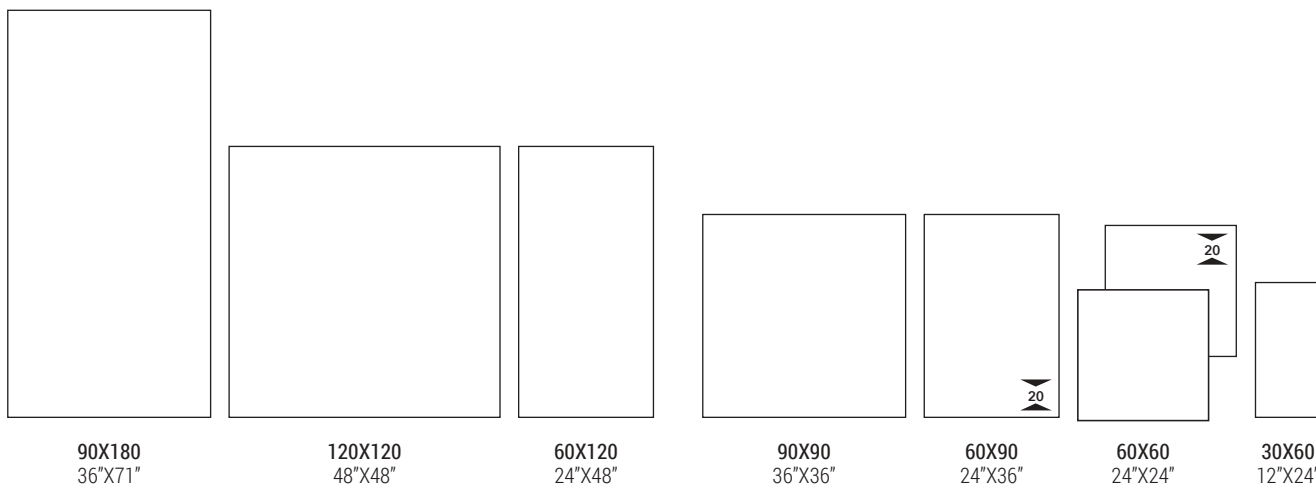
GRES PORCELLANATO COLORATO IN MASSA / GRÈS CÉRAME TEINTÉ DANS LA MASSE / EINGEFÄRBTES FEINSTEINZEUG  
GRES PORCELÁNICO COLOREADO EN MASA / КЕРАМОГРАНИТ ОКРАШЕННЫЙ В МАССЕ / 彩色通体瓷质砖

CONFORME / ACCORDING TO / CONFORME / KONFORM / CONFORME / СООТВЕТСТВУЕТ / 合格  
UNI EN 14411 - G BIa



## FORMATI


SIZES / FORMATS / FORMATE / FORMATOS / ФОРМАТЫ / 规格





**SUPERFICI**

SURFACES / SURFACES / OBERFLÄCHEN / SUPERFICIES / ПОВЕРХНОСТИ / 表面



N ○





N ○ ✕



N ○ ✕

**COLORI**

COLOURS / COULEURS / FARBEN / COLORES / ЦВЕТА / 颜色





VIBES 90G RM - VIBES 69W ASRM



# Vibes







# Vibes






# Vibes



DG




VIBES DK 120DG  
120X120 - 48"x48"



120X120 - 48"x48"



60X120 - 24"x48"



90X180 - 36"x71"



90X90 - 36"x36"



VIBES 120DG RM

VIBES 12DG RM

VIBES 9018DG RM

VIBES 90DG RM



60X60 - 24"x24"



30X60 - 12"x24"



30X30 - 12"x12"



VIBES 60DG RM

VIBES 36DG RM


MK.VIBES 30DG



G



VIBES DK 120G  
120X120 - 48"x48"



120X120 - 48"x48"



60X120 - 24"x48"



90X180 - 36"x71"



90X90 - 36"x36"



VIBES 120G RM

VIBES 12G RM

VIBES 9018G RM

VIBES 90G RM



60X60 - 24"x24"



30X60 - 12"x24"



MK.VIBES 30G



VIBES 60G RM

VIBES 36G RM

MK.VIBES 30G

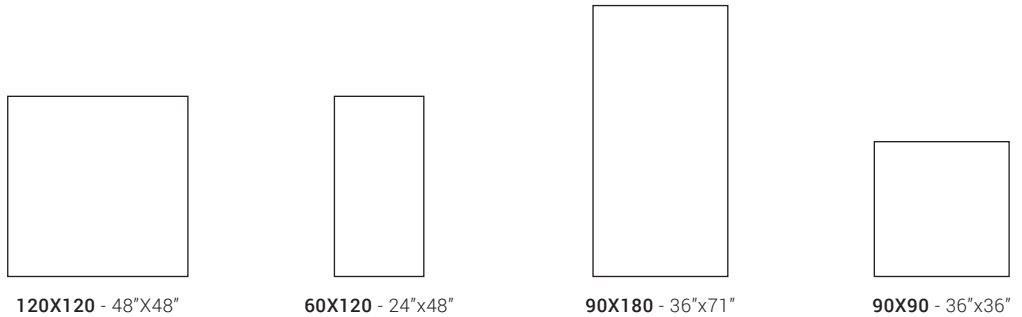
# Vibes



W



VIBES DK 120W  
120X120 - 48"x48"

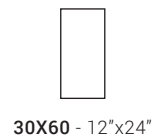
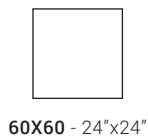


VIBES 120W RM

VIBES 12W RM

VIBES 9018W RM

VIBES 90W RM



30X30 - 12"x12"



VIBES 60W RM

VIBES 36W RM


MK.VIBES 30W



B



VIBES DK 120B  
120X120 - 48"x48"




120X120 - 48"x48"



60X120 - 24"x48"



90X180 - 36"x71"



90X90 - 36"x36"



VIBES 120B RM

VIBES 12B RM

VIBES 9018B RM

VIBES 90B RM



60X60 - 24"x24"



30X60 - 12"x24"



MK.VIBES 30B



VIBES 60B RM

VIBES 36B RM

MK.VIBES 30B

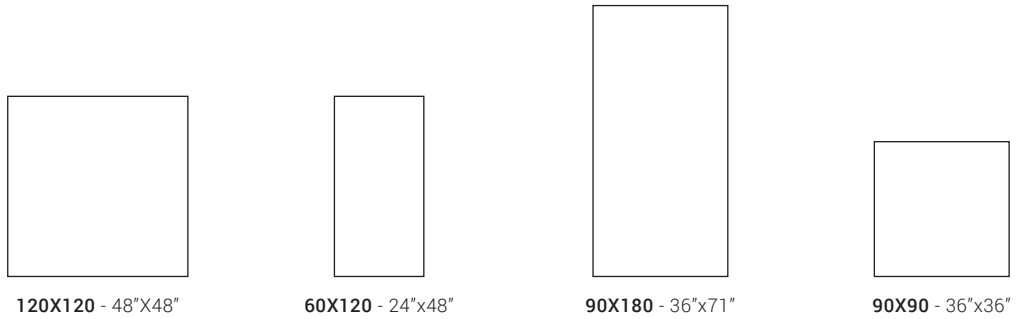
# Vibes



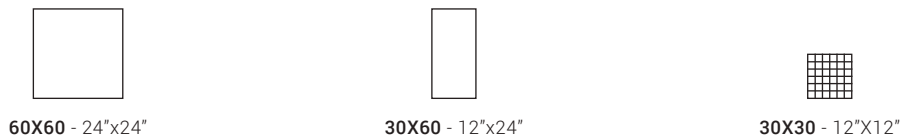
BS



VIBES DK 120BS  
120X120 - 48"x48"



VIBES 120BS RM      VIBES 12BS RM      VIBES 9018BS RM      VIBES 90BS RM

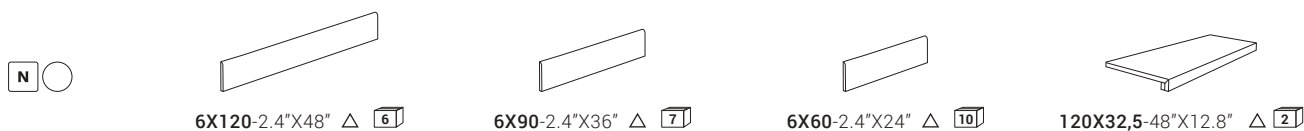


VIBES 60BS RM      VIBES 36BS RM      MK.VIBES 30BS



## PEZZI SPECIALI

SPECIAL PIECES / PIÈCES SPÉCIALES / SONDERPREISE / PIEZAS ESPECIALES / СПЕЦИАЛЬНЫЕ ЭЛЕМЕНТЫ / 特制件



DG	VIBES BT120DG	VIBES BT90DG	VIBES BT60DG	VIBES G120DG
G	VIBES BT120G	VIBES BT90G	VIBES BT60G	VIBES G120G
W	VIBES BT120W	VIBES BT90W	VIBES BT60W	VIBES G120W
B	VIBES BT120B	VIBES BT90B	VIBES BT60B	VIBES G120B
BS	VIBES BT120BS	VIBES BT90BS	VIBES BT60BS	VIBES G120BS

Stone

## IMBALLI

PACKAGING / EMBALLAGES / VERPACKUNGEN / EMBALAJES / УПАКОВКИ / 包装

FORMATO NOMINALE NOMINAL SIZE	BORDO EDGE	SPESSORE THICKNESS	SCATOLA / BOX			PALLET		
			PZ/BOX PCS/BOX	MQ/BOX SM/BOX	KG/BOX KG/BOX	BOX/PALLET BOXES/PALLET	MQ/PALLET SM/PALLET	KG/PALLET KG/PALLET
120X120-48"X48"	RECTIFIED	10	1	1,44	34,00	36	51,84	1244,00
60X120-24"X48"	RECTIFIED	10	2	1,44	33,39	30	43,20	1021,55
60X60-24"X24"	RECTIFIED	10	3	1,08	25,00	40	43,20	1020,00
30X60-12"X24"	RECTIFIED	10	6	1,08	24,45	40	43,20	998,00
90X180-36"X71"	RECTIFIED	10	1	1,62	37,24	36	58,32	1360,64
90X90-36"X36"	RECTIFIED	10	2	1,62	37,20	22	35,64	838,40
30X30-12"X12" MOSAIC	MOSAIC	10	6	0,54	11,83	48	25,92	588,03

## CARATTERISTICHE TECNICHE SPECIFICHE





TECHNICAL FEATURES SPECIFICATIONS / CARACTÉRISTIQUES TECHNIQUES SPÉCIFIQUE / TECHNISCHE EIGENSCHAFTEN  
CARACTERÍSTICAS TÉCNICAS ESPECÍFICAS / ТРЕБУЕМЫЕ ТЕХНИЧЕСКИЕ ХАРАКТЕРИСТИКИ / 特殊技术规格

VIBES	DIN 51130 (R)	DIN 51097 (A+B+C)	BCR REP. CEC 6/81		DM 14/6/89 N. 236		PENDULUM TEST BS (INGLESE)	PENDULUM TEST AS/NZS 4856:2004 (AUSTRALIANO)	PENDULUM TEST UNE ENV 12633:2003 (SPAGNOLO)	BOT 3000 (DCOF)
			G.A.	G.B.	C.A.	G.B.				
	R10	A	>0.4	>0.4	>0.4	>0.4	>36	>35	1	>0,42

# Vibes



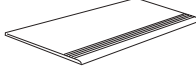





	10 mm		20 mm	
				
	60X120-24"x48"	60X60-24"x24"	60X90-24"x36"	60X60-24"x24"
DG	VIBES R12DG RM	VIBES R60DG RM	VIBES 69DG ASRM	VIBES 60DG ASRM
G	VIBES R12G RM	VIBES R60G RM	VIBES 69G ASRM	VIBES 60G ASRM
W	VIBES R12W RM	VIBES R60W RM	VIBES 69W ASRM	VIBES 60W ASRM
B	VIBES R12B RM	VIBES R60B RM	VIBES 69B ASRM	VIBES 60B ASRM
BS	VIBES R12BS RM	VIBES R60BS RM	VIBES 69BS ASRM	VIBES 60BS ASRM



**10 PEZZI SPECIALI**  
SPECIAL PIECES / PIÈCES SPÉCIALES / SONDERPREISE / PIEZAS ESPECIALES / СПЕЦИАЛЬНЫЕ ЭЛЕМЕНТЫ / 特制件

	 ELEMENTO A ELLE L-SHAPED 20X60X4-8"X24" X2" 	 STEP STEP 30X60-12"X24" 
DG	VIBES E R60DG	VIBES S R60DG
G	VIBES E R60G	VIBES S R60G
W	VIBES E R60W	VIBES S R60W
B	VIBES E R60B	VIBES S R60B
BS	VIBES E R60BS	VIBES S R60BS

**CARATTERISTICHE TECNICHE SPECIFICHE**

TECHNICAL FEATURES SPECIFICATIONS / CARACTÉRISTIQUES TECHNIQUES SPÉCIFIQUE / TECHNISCHE EIGENSCHAFTEN  
CARACTERÍSTICAS TÉCNICAS ESPECÍFICAS / ТРЕБУЕМЫЕ ТЕХНИЧЕСКИЕ ХАРАКТЕРИСТИКИ / 特殊技术规格

	DIN 51130 (R)	DIN 51097 (A+B+C)	BCR REP. CEC 6/81		DM 14/6/89 N. 236		PENDULUM TEST BS (INGLESE)	PENDULUM TEST AS/NZS 4856:2004 (AUSTRALIANO)	PENDULUM TEST UNE ENV 12633:2003 (SPAGNOLO)	BOT 3000 (DCOF)
			G.A.	G.B.	C.A.	G.B.				AVERAGE VALUE
VIBES RB	R11	B+C	>0.4	>0.4	>0.4	>0.4	>36	>45	3	>0,42
VIBES AS	R11	B+C	>0.4	>0.4	>0.4	>0.4	>36	>45	3	>0,42

20

## PEZZI SPECIALI

SPECIAL PIECES / PIÈCES SPÉCIALES / SONDERPREISE / PIEZAS ESPECIALES / СПЕЦИАЛЬНЫЕ ЭЛЕМЕНТЫ / 特制件



 20  
**SQUARE BORDER\*** costa lucida  
**SQUARE BORDER\*** polished edge  
 60X60-24"X24" △ 2

 20  
**GRADONE\*** costa lucida  
**TERRACE\*** polished edge  
 33X60-13"X24" △ 2

 20  
**GRADONE\*** costa lucida  
**TERRACE\*** polished edge  
 33X90-13"X36" △ 2

 20  
**ALZATA** gocciolatoio  
**RISE** dripstone  
 20X60-8"X24" △ 4

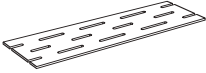
DG	VIBES SB60DG AS	VIBES GR336DGAS	VIBES GR339DGAS	VIBES AZ60DGAS
G	VIBES SB60G AS	VIBES GR336G AS	VIBES GR339G AS	VIBES AZ60G AS
W	VIBES SB60W AS	VIBES GR336W AS	VIBES GR339W AS	VIBES AZ60W AS
B	VIBES SB60B AS	VIBES GR336B AS	VIBES GR339B AS	VIBES AZ60B AS
BS	VIBES SB60BS AS	VIBES GR336BSAS	VIBES GR339BSAS	VIBES AZ60BSAS



 20  
**STEP** righe costa lucida  
**STEP** stripes polished edge  
 30X60-12"X24" △ 2

 20  
**TOP** gocciolatoio coste lucide  
**TOP** dripstone polished edges  
 30X60-12"X24" △ 2

 20  
**BORDO PISCINA\*** costa lucida  
**POOL EDGE\*** polished edge  
 30X60-12"X24" △ 2

 20  
**GRIGLIA PISCINA\***  
**POOL GRILLE\***  
 20X60-8"X24" △ 2

DG	VIBES S 60DGAS	VIBES TOP60DGAS	VIBES BP60DGAS	VIBES GP60DGAS
G	VIBES S 60G AS	VIBES TOP60G AS	VIBES BP60G AS	VIBES GP60G AS
W	VIBES S 60W AS	VIBES TOP60W AS	VIBES BP60W AS	VIBES GP60W AS
B	VIBES S 60B AS	VIBES TOP60B AS	VIBES BP60B AS	VIBES GP60B AS
BS	VIBES S 60BSAS	VIBES TOP60BSAS	VIBES BP60BSAS	VIBES GP60BSAS

## IMBALLI

PACKAGING / EMBALLAGES / VERPACKUNGEN / EMBALAJES / УПАКОВКИ / 包装

FORMATO NOMINALE NOMINAL SIZE	BORDO EDGE	SPESSORE THICKNESS	SCATOLA / BOX			PALLET		
			PZ/BOX PCS/BOX	MQ/BOX SM/BOX	KG/BOX KG/BOX	BOX/PALLET BOXES/PALLET	MQ/PALLET SM/PALLET	KG/PALLET KG/PALLET
60X120-24"X48"	RECTIFIED	10	2	1,44	33,39	30	43,20	1021,55
60X60-24"X24"	RECTIFIED	10	3	1,08	25,00	40	43,20	1020,00
60X90-24"X36"	RECTIFIED	20	1	0,54	24,90	50	27,00	1265,00
60X60-24"X24"	RECTIFIED	20	2	0,72	33,15	32	23,04	1080,80

\* Angolari DX e SX disponibili a richiesta. / RH and LH angle bracket available on request. / Angulaires D et G disponibles sur demande. / Eckstücke links und rechts auf Anfrage erhältlich. / Cantoneras DCHA. e IZDA. disponibles bajo pedido. / Правый и Левый Угловые элементы доступны по запросу. / 可根据需求提供左转角和右转角。

I pezzi speciali ed i fondi possono presentare leggere differenze di tonalità fra di loro. / Special pieces and backgrounds can have slightly different shades from one another. / Les pièces spéciales et les fonds peuvent présenter de légères différences de tonalités entre elles. / Formteile und Grundierungen können untereinander leichte Farbabweichungen aufweisen. / Las piezas especiales y los fondos pueden presentar ligeras diferencias de tono. / Специальные и фоновые элементы могут немного отличаться по оттенку. / 一些特殊配件和底部可能会有轻微色差。

Il bordo può mostrare una piccola diversità cromatica fra la superficie ed il corpo del pezzo ceramico. / There can be a slight colour difference on the edge between the surface and the main ceramic piece. / Le bord peut présenter une légère différence entre la surface et le corps de la pièce en céramique. / Die Kante kann zwischen Oberfläche und Korpus des Keramikeils einen unterschiedlichen Farbton aufweisen. / El borde puede presentar ligeras diferencias cromáticas entre la superficie y el cuerpo de la pieza cerámica. / В кромках может появиться небольшая хроматическая разница между поверхностью и корпусом керамической детали. / 边缘的颜色可能与陶瓷产品主体和表面颜色稍有差别。

# Stoncrete

## COLOR BODY PORCELAIN TILE

GRES PORCELLANATO COLORATO IN MASSA / GRÈS CÉRAME TEINTÉ DANS LA MASSE / EINGEFÄRBTES FEINSTEINZEUG  
GRES PORCELÁNICO COLOREADO EN MASA / КЕРАМОГРАНИТ ОКРАШЕННЫЙ В МАССЕ / 彩色通体瓷质砖

CONFORME / ACCORDING TO / CONFORME / KONFORM / CONFORME / СООТВЕТСТВУЕТ / 合格  
UNI EN 14411 - G Bla




## FORMATI


SIZES / FORMATS / FORMATE / FORMATOS / ФОРМАТЫ / 规格



60X120  
24"X48"



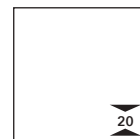
60X120  
24"X48"



90X90  
36"X36"



60X60  
24"X24"



60X60  
24"X24"



30X60  
12"X24"



Stone

**SUPERFICI**


SURFACES / SURFACES / OBERFLÄCHEN / SUPERFICIES / ПОВЕРХНОСТИ / 表面



N ○



N ○




N ○

**COLORI**

COLOURS / COULEURS / FARBEN / COLORES / ЦВЕТА / 颜色



CG



AG



G



DG

# Stoncrete







# Stoncrete





STCR 90AG RM

# Stoncrete






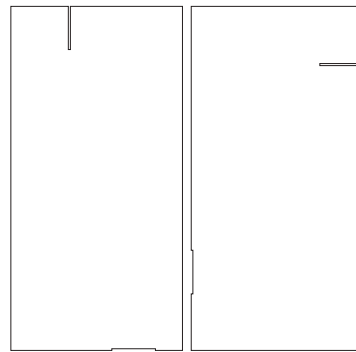




# Stoncrete





CG

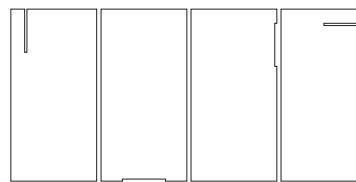


**STCR DK12CG**  
60X120-24"X48"




**TITANIO L0,5X15** △   
0,5X15-0,2"X6"








**OTTONE L0,5X15** △   
0,5X15-0,2"X6"



**STCR DK36CG**  
30X60-12"X24"



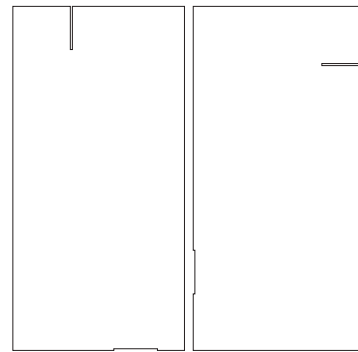
**RAME L0,5X15** △   
0,5X15-0,2"X6"

						
60X120-24"X48"	60X120-24"X48"	90X90-36"X36"	90X90-36"X36"	60X60-24"X24"	30X60-12"X24"	30X30-12"X12"
STCR 12CG RM	STCR1 12CG RM	STCR 90CG RM	STCR2 90CG RM	STCR 60CG RM	STCR 36CG RM	MK.STCR 30CG





AG




**STCR DK12AG**  
60X120-24"X48"

△ 2

**TITANIO L0,5X15** △ 4  
0,5X15-0,2"X6"

**OTTONE L0,5X15** △ 4  
0,5X15-0,2"X6"



**STCR DK36AG**  
30X60-12"X24"

△ 4


**RAME L0,5X15** △ 4  
0,5X15-0,2"X6"



60X120-24"X48"



60X120-24"X48"



90X90-36"X36"



90X90-36"X36"



60X60-24"X24"



30X60-12"X24"



30X30-12"X12"

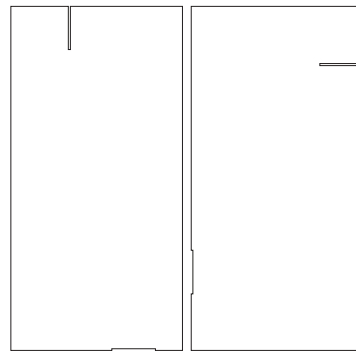


STCR 12AG RM	STCR1 12AG RM	STCR 90AG RM	STCR2 90AG RM	STCR 60AG RM	STCR 36AG RM	MK.STCR 30AG
--------------	---------------	--------------	---------------	--------------	--------------	--------------

# Stoncrete





G



**STCR DK12G**  
60X120-24"X48"




**TITANIO L0,5X15** △   
0,5X15-0,2"X6"








**OTTONE L0,5X15** △   
0,5X15-0,2"X6"




**STCR DK36G**  
30X60-12"X24"

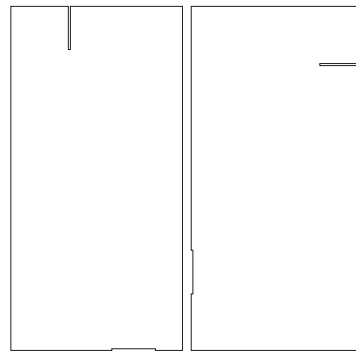


**RAME L0,5X15** △   
0,5X15-0,2"X6"

						
60X120-24"X48"	60X120-24"X48"	90X90-36"X36"	90X90-36"X36"	60X60-24"X24"	30X60-12"X24"	30X30-12"X12"
STCR 12G RM	STCR1 12G RM	STCR 90G RM	STCR2 90G RM	STCR 60G RM	STCR 36G RM	MK.STCR 30G





DG

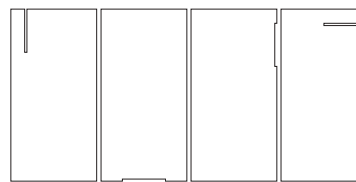


**STCR DK12DG**  
60X120-24"X48"




**TITANIO L0,5X15** △   
0,5X15-0,2"X6"


**OTTONE L0,5X15** △   
0,5X15-0,2"X6"



**STCR DK36DG**  
30X60-12"X24"



**RAME L0,5X15** △   
0,5X15-0,2"X6"




60X120-24"X48"

STCR 12DG RM



60X120-24"X48"

STCR1 12DG RM



90X90-36"X36"

STCR 90DG RM



90X90-36"X36"

STCR2 90DG RM



60X60-24"X24"

STCR 60DG RM



30X60-12"X24"

STCR 36DG RM



30X30-12"X12"

MK.STCR 30DG




# Stoncrete


## PEZZI SPECIALI

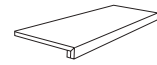
SPECIAL PIECES / PIÈCES SPÉCIALES / SONDERPREISE / PIEZAS ESPECIALES / СПЕЦИАЛЬНЫЕ ЭЛЕМЕНТЫ / 特制件




6X60-2.4"X24" △ 



6X90-2.4"X36" △ 



120X32,5-48"X12,8" △ 

CG	STCR BT60CG	STCR BT90CG	STCR G120CG
AG	STCR BT60AG	STCR BT90AG	STCR G120AG
G	STCR BT60G	STCR BT90G	STCR G120G
DG	STCR BT60DG	STCR BT90DG	STCR G120DG

## IMBALLI

PACKAGING / EMBALLAGES / VERPACKUNGEN / EMBALAJES / УПАКОВКИ / 包装

FORMATO NOMINALE NOMINAL SIZE	BORDO EDGE	SPESSORE THICKNESS	BOX			PALLET		
			PZ/BOX PCS/BOX	MQ/BOX SM/BOX	KG/BOX KG/BOX	BOX/PALLET BOXES/PALLET	MQ/PALLET SM/PALLET	KG/PALLET KG/PALLET
60X120-24"X48"	RECTIFIED	10	2	1,44	31,82	30	43,20	974,50
60X60-24"X24"	RECTIFIED	10	3	1,08	24,48	40	43,20	999,25
30X60-12"X24"	RECTIFIED	10	6	1,08	24,39	40	43,20	995,50
90X90-36"X36"	RECTIFIED	10	2	1,62	37,27	22	35,64	839,87
30X30-12"X12" MOSAIC	RECTIFIED	10	6	0,54	11,33	48	25,92	563,89

## CARATTERISTICHE TECNICHE SPECIFICHE

TECHNICAL FEATURES SPECIFICATIONS / CARACTÉRISTIQUES TECHNIQUES SPÉCIFIQUE / TECHNISCHE EIGENSCHAFTEN  
CARACTERÍSTICAS TÉCNICAS ESPECIFICAS / ТРЕБУЕМЫЕ ТЕХНИЧЕСКИЕ ХАРАКТЕРИСТИКИ / 特殊技术规格

	DIN 51130 (R)	DIN 51097 (A+B+C)	BCR REP. CEC 6/81		DM 14/6/89 N. 236		PENDULUM TEST BS (INGLESE)	PENDULUM TEST AS/NZS 4856:2004 (AUSTRALIANO)	PENDULUM TEST UNE ENV 12633:2003 (SPAGNOLO)	BOT 3000 (DCOF)
			G.A.	G.B.	C.A.	G.B.				AVERAGE VALUE
STCR	R10	A+B	>0.4	>0.4	>0.4	>0.4	>36	>35	2	>0,42
STCR1-2	R10	B+C	>0.4	>0.4	>0.4	>0.4	>36	>45	3	>0,42




Stone

# Stoncrete






# Stoncrete


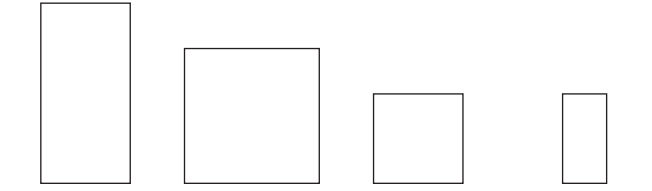

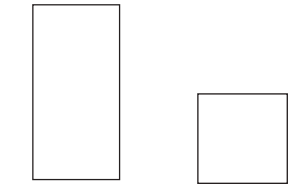


STCR 60DG AS RM




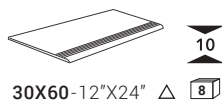

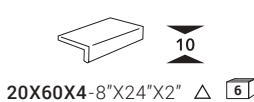


# Stoncrete

10 mm					20 mm		
 					 		
CG	STCR R12CG RM	STCR R90CG RM	STCR R60CG RM	STCR R36CG RM	CG	STCR 12CG AS RM	STCR 60CG AS RM
AG	STCR R12AG RM	STCR R90AG RM	STCR R60AG RM	STCR R36AG RM			
G	STCR R12G RM	STCR R90G RM	STCR R60G RM	STCR R36G RM	G	STCR 12G AS RM	STCR 60G AS RM
DG	STCR R12DG RM	STCR R90DG RM	STCR R60DG RM	STCR R36DG RM	DG	STCR 12DG AS RM	STCR 60DG AS RM

## 10 PEZZI SPECIALI

SPECIAL PIECES / PIÈCES SPÉCIALES / SONDERPREISE / PIEZAS ESPECIALES / СПЕЦИАЛЬНЫЕ ЭЛЕМЕНТЫ / 特制件

 		 	
CG	STCR S R60CG	STCR E R60CG	
AG	STCR S R60AG	STCR E R60AG	
G	STCR S R60G	STCR E R60G	
DG	STCR S R60DG	STCR E R60DG	

## IMBALLI

PACKAGING / EMBALLAGES / VERPACKUNGEN / EMBALAJES / УПАКОВКИ / 包裝

FORMATO NOMINALE NOMINAL SIZE	BORDO EDGE	SPESSORE THICKNESS	BOX			PALLET		
			PZ/BOX PCS/BOX	MQ/BOX SM/BOX	KG/BOX KG/BOX	BOX/PALLET BOXES/PALLET	MQ/PALLET SM/PALLET	KG/PALLET KG/PALLET
60X120-24"x48"	RECTIFIED	10	2	1,44	31,82	30	43,20	974,50
60X60-24"x24"	RECTIFIED	10	3	1,08	24,48	40	43,20	999,25
30X60-12"x24"	RECTIFIED	10	6	1,08	24,39	40	43,20	995,50
90X90-36"x36"	RECTIFIED	10	2	1,62	37,27	22	35,64	839,87

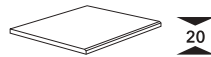
## CARATTERISTICHE TECNICHE SPECIFICHE

TECHNICAL FEATURES SPECIFICATIONS / CARACTÉRISTIQUES TECHNIQUES SPÉCIFIQUE / TECHNISCHE EIGENSCHAFTEN  
CARACTERÍSTICAS TÉCNICAS ESPECÍFICAS / ТРЕБУЕМЫЕ ТЕХНИЧЕСКИЕ ХАРАКТЕРИСТИКИ / 特殊技术规格

	DIN 51130 (R)	DIN 51097 (A+B+C)	BCR REP. CEC 6/81		DM 14/6/89 N. 236		PENDULUM TEST BS (INGLESE)	PENDULUM TEST AS/NZS 4856:2004 (AUSTRALIANO)	PENDULUM TEST UNE ENV 12633:2003 (SPAGNOLO)	BOT 3000 (DCOF)
			G.A.	G.B.	C.A.	G.B.				AVERAGE VALUE
STCR R	R11	B+C	>0.4	>0.4	>0.4	>0.4	>36	>45	3	>0,42
STCR AS	R11	B+C	>0.4	>0.4	>0.4	>0.4	>36	>45	3	>0,42

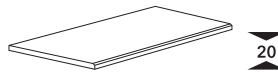
## PEZZI SPECIALI

SPECIAL PIECES / PIÈCES SPÉCIALES / SONDERPREISE / PIEZAS ESPECIALES / СПЕЦИАЛЬНЫЕ ЭЛЕМЕНТЫ / 特制件



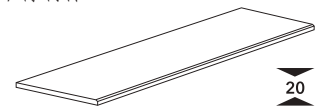
**SQUARE BORDER\*** costa lucida  
**SQUARE BORDER\*** polished edge

60X60-24"X24" △ 2



**GRADONE\*** costa lucida  
**TERRACE\*** polished edge

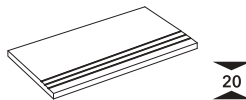
33X60-13"X24" △ 2



**GRADONE\*** costa lucida  
**TERRACE\*** polished edge

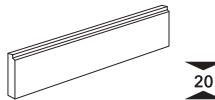
33X120-13"X48" △ 1

CG	STCR SB60CG AS	STCR GR336CG AS	STCR GR120CG AS
G	STCR SB60G AS	STCR GR336G AS	STCR GR120G AS
DG	STCR SB60DG AS	STCR GR336DG AS	STCR GR120DG AS



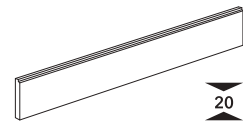
**STEP** righe costa lucida  
**STEP** stripes polished edge

30X60-12"X24" △ 2



**ALZATA** gocciolatoio  
**RISE** dripstone

20X60-8"X24" △ 4



**ALZATA** gocciolatoio  
**RISE** dripstone

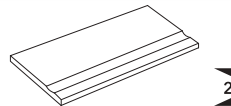
20X120-8"X48" △ 2

CG	STCR S 60CG AS	STCR AZ60CG AS	STCR AZ120CG AS
G	STCR S 60G AS	STCR AZ60G AS	STCR AZ120G AS
DG	STCR S 60DG AS	STCR AZ60DG AS	STCR AZ120DG AS



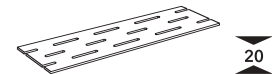
**TOP** gocciolatoio coste lucide  
**TOP** dripstone polished edges

30X60-12"X24" △ 2



**BORDO PISCINA\*** costa lucida  
**POOL EDGE\*** polished edge

30X60-12"X24" △ 2



**GRIGLIA PISCINA\***  
**POOL GRILLE\***

20X60-8"X24" △ 2

CG	STCR TOP60CG AS	STCR BP60CG AS	STCR GP60CG AS
G	STCR TOP60G AS	STCR BP60G AS	STCR GP60G AS
DG	STCR TOP60DG AS	STCR BP60DG AS	STCR GP60DG AS

## IMBALLI

PACKAGING / EMBALLAGES / VERPACKUNGEN / EMBALAJES / УПАКОВКИ / 包装

FORMATO NOMINALE NOMINAL SIZE	BORDO EDGE	SPESSORE THICKNESS	BOX			PALLET		
			PZ/BOX PCS/BOX	MQ/BOX SM/BOX	KG/BOX KG/BOX	BOX/PALLET BOXES/PALLET	MQ/PALLET SM/PALLET	KG/PALLET KG/PALLET
60X120-24"X48"	RECTIFIED	20	1	0,72	33,15	30	21,60	1014,50
60X60-24"X24"	RECTIFIED	20	2	0,72	33,13	32	23,04	1080,27

\* Angolari DX e SX disponibili a richiesta. / RH and LH angle bracket available on request. / Angulaires D et G disponibles sur demande. / Eckstücke links und rechts auf Anfrage erhältlich. / Cantoneras DCHA. e IZDA. disponibles bajo pedido. / Правый и Левый Угловые элементы доступны по запросу. / 可根据需求提供左转角和右转角。

I pezzi speciali ed i fondi possono presentare leggere differenze di tonalità fra di loro. / Special pieces and backgrounds can have slightly different shades from one another. / Les pièces spéciales et les fonds peuvent présenter de légères différences de tonalités entre elles. / Formteile und Grundierungen können untereinander leichte Farbabweichungen aufweisen. / Las piezas especiales y los fondos pueden presentar ligeras diferencias de tono. / Специальные и фоновые элементы могут немного отличаться по оттенку. / 一些特殊配件和底部可能会有轻微色差。

Il bordo può mostrare una piccola diversità cromatica fra la superficie ed il corpo del pezzo ceramico. / There can be a slight colour difference on the edge between the surface and the main ceramic piece. / Le bord peut présenter une légère différence entre la surface et le corps de la pièce en céramique. / Die Kante kann zwischen Oberfläche und Korpus des Keramikteils einen unterschiedlichen Farbton aufweisen. / El borde puede presentar ligeras diferencias cromáticas entre la superficie y el cuerpo de la pieza cerámica. / В кромках может появиться небольшая хроматическая разница между поверхностью и корпусом керамической детали. / 边缘的颜色可能与陶瓷产品主体和表面颜色稍有差别。

# Lime-Rock

## COLOR BODY PORCELAIN TILE

GRES PORCELLANATO COLORATO IN MASSA / GRÈS CÉRAMÉ TEINTÉ DANS LA MASSE / EINGEFÄRBTES FEINSTEINZEUG  
GRES PORCELÁNICO COLOREADO EN MASA / КЕРАМОГРАНИТ ОКРАШЕННЫЙ В МАССЕ / 彩色通体瓷质砖

CONFORME / ACCORDING TO / CONFORME / KONFORM / CONFORME / СООТВЕТСТВУЕТ / 合格  
UNI EN 14411 - G Bla




## FORMATI

SIZES / FORMATS / FORMATE / FORMATOS / ФОРМАТЫ / 规格



75x150  
30"X59"



75x75  
30"X30"




37,5x75  
15"X30"



Stone

**SUPERFICI**

SURFACES / SURFACES / OBERFLÄCHEN / SUPERFICIES / ПОВЕРХНОСТИ / 表面



N ○




N ○ 

**COLORI**

COLOURS / COULEURS / FARBEN / COLORES / ЦВЕТА / 颜色




A



W



G



N

# Lime-Rock





LMRCK 150G RM

# Lime-Rock








MK.LMRCK A - LMRCK 150A RM


# Lime-Rock



A



MK.LMRCK A  
28,5x32-11"X12,8"



75x150-30"X59"



75x75-30"X30"



37,5x75-15"X30"



LMRCK 150A RM

LMRCK 75A RM

LMRCK 377A RM


LMRCK RB377A RM



W



MK.LMRCK W  
28,5x32-11"x12,8"



75x150-30"x59"



75x75-30"x30"



37,5x75-15"x30"



LMRCK 150W RM

LMRCK 75W RM

LMRCK 377W RM

LMRCK RB377W RM


# Lime-Rock



G



MK.LMRCK G  
28,5x32-11"X12,8"



75x150-30"X59"



75x75-30"X30"



37,5x75-15"X30"




LMRCK 150G RM

LMRCK 75G RM

LMRCK 377G RM


LMRCK RB377G RM



N



MK.LMRCK N  
28,5x32-11"x12,8"



75x150-30"x59"



75x75-30"x30"



37,5x75-15"x30"



LMRCK 150N RM

LMRCK 75N RM

LMRCK 377N RM

LMRCK RB377N RM

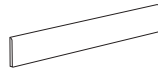
# Lime-Rock

## PEZZI SPECIALI

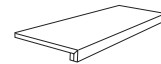
SPECIAL PIECES / PIÈCES SPÉCIALES / SONDERPREISE / PIEZAS ESPECIALES / СПЕЦИАЛЬНЫЕ ЭЛЕМЕНТЫ / 特制件



6X75-2.4"X30" △



6X150-2.4"X59" △



150X32,5-59"X12.8" △

<b>A</b>	LMRCK BT75A	LMRCK BT150A	LMRCK G150A
<b>W</b>	LMRCK BT75W	LMRCK BT150W	LMRCK G150W
<b>G</b>	LMRCK BT75G	LMRCK BT150G	LMRCK G150G
<b>N</b>	LMRCK BT75N	LMRCK BT150N	LMRCK G150N

## IMBALLI

PACKAGING / EMBALLAGES / VERPACKUNGEN / EMBALAJES / УПАКОВКИ / 包装

FORMATO NOMINALE NOMINAL SIZE	BORDO EDGE	SPESSORE THICKNESS	BOX			PALLET		
			PZ/BOX PCS/BOX	MQ/BOX SM/BOX	KG/BOX KG/BOX	BOX/PALLET BOXES/PALLET	MQ/PALLET SM/PALLET	KG/PALLET KG/PALLET
75X150-30"X59"	RECTIFIED	10	2	2,25	52,00	22	49,50	1164,00
75X75-30"X30"	RECTIFIED	10	2	1,13	25,76	45	50,63	1179,31
37,5X75-15"X30"	RECTIFIED	10	4	1,13	25,54	48	54,00	1246,10
28,5X32-11"X12,8" MOSAIC	RECTIFIED	10	6	0,55	11,30	48	26,27	562,26

## CARATTERISTICHE TECNICHE SPECIFICHE

TECHNICAL FEATURES SPECIFICATIONS / CARACTÉRISTIQUES TECHNIQUES SPÉCIFIQUE / TECHNISCHE EIGENSCHAFTEN  
CARACTERÍSTICAS TÉCNICAS ESPECÍFICAS / ТРЕБУЕМЫЕ ТЕХНИЧЕСКИЕ ХАРАКТЕРИСТИКИ / 特殊技术规格

	DIN 51130 (R)	DIN 51097 (A+B+C)	BCR REP. CEC 6/81		DM 14/6/89 N. 236		PENDULUM TEST BS (INGLESE)	PENDULUM TEST AS/NZS 4856:2004 (AUSTRALIANO)	PENDULUM TEST UNE ENV 12633:2003 (SPAGNOLO)	BOT 3000 (DCOF)
			G.A.	G.B.	C.A.	G.B.				AVERAGE VALUE
<b>LMRCK</b>	R10	A+B	>0.4	>0.4	>0.4	>0.4	>36	>35	2	>0,42
<b>LMRCK RB</b>	R11	B+C	>0.4	>0.4	>0.4	>0.4	>36	>35	3	>0,42



Stone

# X-Rock

## COLOR BODY PORCELAIN TILE

GRES PORCELLANATO COLORATO IN MASSA / GRÈS CÉRAME TEINTÉ DANS LA MASSE / EINGEFÄRBTES FEINSTEINZEUG  
GRES PORCELÁNICO COLOREADO EN MASA / КЕРАМОГРАНИТ ОКРАШЕННЫЙ В МАССЕ / 彩色通体瓷质砖

CONFORME / ACCORDING TO / CONFORME / KONFORM / CONFORME / СООТВЕТСТВУЕТ / 合格  
UNI EN 14411 - G Bla




## FORMATI


SIZES / FORMATS / FORMATE / FORMATOS / ФОРМАТЫ / 规格




60X120  
24"X48"



60X120  
24"X48"



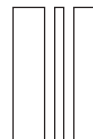
60X60  
24"X24"



60X60  
24"X24"



30X60  
12"X24"



30X60 MS  
12"X24"  
(15X60-5X60-10X60)






**SUPERFICI**

SURFACES / SURFACES / OBERFLÄCHEN / SUPERFICIES / ПОВЕРХНОСТИ / 表面



**COLORI**

COLOURS / COULEURS / FARBEN / COLORES / ЦВЕТА / 颜色



# X-Rock





# X-Rock





X-ROCK 12N - MK.X-ROCK N

# X-Rock



B



**MK.X-ROCK 30B**    
30X30-12"X12"



60X120-24"X48"



60X60-24"X24"



30X60-12"X24"



30X60 MS-12"X24"  
(15X60-5X60-10X60)



30X30-12"X12"




X-ROCK 12B	X-ROCK 60B	X-ROCK 36B	X-ROCK 36MSB	MK.X-ROCK B
------------	------------	------------	--------------	-------------



Stone

W



MK.X-ROCK 30W    
30X30-12"X12"



60X120-24"X48"



60X60-24"X24"



30X60-12"X24"



30X60 MS-12"X24"  
(15X60-5X60-10X60)



30X30-12"X12"



X-ROCK 12W

X-ROCK 60W

X-ROCK 36W


X-ROCK 36MSW

MK.X-ROCK W

# X-Rock



G



**MK.X-ROCK 30G**    
30X30-12"X12"



60X120-24"X48"



60X60-24"X24"



30X60-12"X24"



30X60 MS-12"X24"  
(15X60-5X60-10X60)



30X30-12"X12"



X-ROCK 12G


X-ROCK 60G

X-ROCK 36G

X-ROCK 36MSG


MK.X-ROCK G





Stone

N



**MK.X-ROCK 30N**    
30X30-12"X12"



60X120-24"X48"



60X60-24"X24"



30X60-12"X24"



30X60 MS-12"X24"  
(15X60-5X60-10X60)



30X30-12"X12"



X-ROCK 12N

X-ROCK 60N

X-ROCK 36N

X-ROCK 36MSN

MK.X-ROCK N

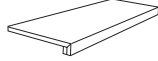
# X-Rock

## PEZZI SPECIALI

SPECIAL PIECES / PIÈCES SPÉCIALES / SONDERPREISE / PIEZAS ESPECIALES / СПЕЦИАЛЬНЫЕ ЭЛЕМЕНТЫ / 特制件



6X60-2.4"X24" △ 10



120X32,5-48"X12.8" △ 2

B	X-ROCK BT60B	X-ROCK G120B
W	X-ROCK BT60W	X-ROCK G120W
G	X-ROCK BT60G	X-ROCK G120G
N	X-ROCK BT60N	X-ROCK G120N

## IMBALLI

PACKAGING / EMBALLAGES / VERPACKUNGEN / EMBALAJES / УПАКОВКИ / 包装

FORMATO NOMINALE NOMINAL SIZE	BORDO EDGE	SPESSORE THICKNESS	BOX			PALLET		
			PZ/BOX PCS/BOX	MQ/BOX SM/BOX	KG/BOX KG/BOX	BOX/PALLET BOXES/PALLET	MQ/PALLET SM/PALLET	KG/PALLET KG/PALLET
60X120-24"X48"	RECTIFIED	10	2	1,44	33,18	30	43,20	1015,44
60X60-24"X24"	RECTIFIED	10	3	1,08	24,88	40	43,20	1015,25
30X60-12"X24"	RECTIFIED	10	6	1,08	26,41	40	43,20	1004,25
30X60-12"X24" MIX SIZES	RECTIFIED	10	6	1,08	24,10	40	43,20	983,84
30X30-12"X12" MOSAIC	RECTIFIED	10	6	0,54	11,39	48	25,92	566,72

## CARATTERISTICHE TECNICHE SPECIFICHE

TECHNICAL FEATURES SPECIFICATIONS / CARACTÉRISTIQUES TECHNIQUES SPÉCIFIQUE / TECHNISCHE EIGENSCHAFTEN  
CARACTERÍSTICAS TÉCNICAS ESPECÍFICAS / ТРЕБУЕМЫЕ ТЕХНИЧЕСКИЕ ХАРАКТЕРИСТИКИ / 特殊技术规格

X-ROCK	DIN 51130 (R)	DIN 51097 (A+B+C)	BCR REP. CEC 6/81		DM 14/6/89 N. 236		PENDULUM TEST BS (INGLESE)	PENDULUM TEST AS/NZS 4856:2004 (AUSTRALIANO)	PENDULUM TEST UNE ENV 12633:2003 (SPAGNOLO)	BOT 3000 (DCOF)
			G.A.	G.B.	C.A.	G.B.				AVERAGE VALUE
	R9	A	>0.4	>0.4	>0.4	>0.4	>25	>25	1	>0,42








# X-Rock

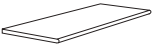





# X-Rock

10 mm				20 mm			
N				N			
	60X120-24"x48"	60X60-24"x24"	30X60-12"x24"		60X120-24"x48"	60X60-24"x24"	
B	X-ROCK RB12B	X-ROCK RB60B	X-ROCK RB36B	B	X-ROCK 12B AS	X-ROCK 60B AS	
W	X-ROCK RB12W	X-ROCK RB60W	X-ROCK RB36W	W	X-ROCK 12W AS	X-ROCK 60W AS	
G	X-ROCK RB12G	X-ROCK RB60G	X-ROCK RB36G	G	X-ROCK 12G AS	X-ROCK 60G AS	
N	X-ROCK RB12N	X-ROCK RB60N	X-ROCK RB36N	N	X-ROCK 12N AS	X-ROCK 60N AS	

**10 PEZZI SPECIALI**  
 SPECIAL PIECES / PIÈCES SPÉCIALES / SONDERPREISE / PIEZAS ESPECIALES / СПЕЦИАЛЬНЫЕ ЭЛЕМЕНТЫ / 特制件

N		10		10
	30X60-12"x24" △	8	20X60X4-8"x24"x2" △	6

B	X-ROCK S RB60B	X-ROCK E RB60B
W	X-ROCK S RB60W	X-ROCK E RB60W
G	X-ROCK S RB60G	X-ROCK E RB60G
N	X-ROCK S RB60N	X-ROCK E RB60N

**IMBALLI**  
 PACKAGING / EMBALLAGES / VERPACKUNGEN / EMBALAJES / УПАКОВКИ / 包装

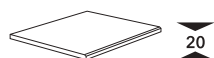
FORMATO NOMINALE NOMINAL SIZE	BORDO EDGE	SPESSORE THICKNESS	BOX			PALLET		
			PZ/BOX PCS/BOX	MQ/BOX SM/BOX	KG/BOX KG/BOX	BOX/PALLET BOXES/PALLET	MQ/PALLET SM/PALLET	KG/PALLET KG/PALLET
60X120-24"x48"	RECTIFIED	10	2	1,44	33,18	30	43,20	1015,44
60X60-24"x24"	RECTIFIED	10	3	1,08	24,88	40	43,20	1015,25
30X60-12"x24"	RECTIFIED	10	6	1,08	26,41	40	43,20	1004,25

**CARATTERISTICHE TECNICHE SPECIFICHE**  
 TECHNICAL FEATURES SPECIFICATIONS / CARACTÉRISTIQUES TECHNIQUES SPÉCIFIQUE / TECHNISCHE EIGENSCHAFTEN  
 CARACTERÍSTICAS TÉCNICAS ESPECÍFICAS / ТРЕБУЕМЫЕ ТЕХНИЧЕСКИЕ ХАРАКТЕРИСТИКИ / 特殊技术规格

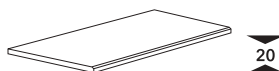
	DIN 51130 (R)	DIN 51097 (A+B+C)	BCR REP. CEC 6/81		DM 14/6/89 N. 236		PENDULUM TEST BS (INGLESE)	PENDULUM TEST AS/NZS 4856:2004 (AUSTRALIANO)	PENDULUM TEST UNE ENV 12633:2003 (SPAGNOLO)	BOT 3000 (DCOF)
			G.A.	G.B.	C.A.	G.B.				AVERAGE VALUE
X-ROCK RB	R11	B+C	>0.4	>0.4	>0.4	>0.4	>36	>35	3	>0,42
X-ROCK AS	R11	B+C	>0.4	>0.4	>0.4	>0.4	>36	>35	3	>0,42

## 20 PEZZI SPECIALI

SPECIAL PIECES / PIÈCES SPÉCIALES / SONDERPREISE / PIEZAS ESPECIALES / СПЕЦИАЛЬНЫЕ ЭЛЕМЕНТЫ / 特制件



**SQUARE BORDER\*** costa lucida  
**SQUARE BORDER\*** polished edge  
60X60-24"X24" △ 1

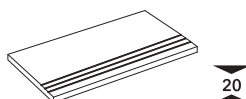


**GRADONE\*** costa lucida  
**TERRACE\*** polished edge  
33X60-13"X24" △ 2

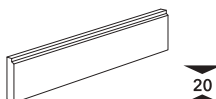


**GRADONE\*** costa lucida  
**TERRACE\*** polished edge  
33X120-13"X48" △ 2

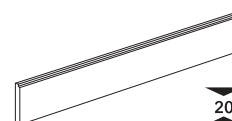
<b>B</b>	X-ROCK SB60B AS	X-ROCKGR336B AS	X-ROCKGR120B AS
<b>W</b>	X-ROCK SB60W AS	X-ROCKGR336W AS	X-ROCKGR120W AS
<b>G</b>	X-ROCK SB60G AS	X-ROCKGR336G AS	X-ROCKGR120G AS
<b>N</b>	X-ROCK SB60N AS	X-ROCKGR336N AS	X-ROCKGR120N AS



**STEP** righe costa lucida  
**STEP** stripes polished edge  
30X60-12"X24" △ 2



**ALZATA** gocciolatoio  
**RISE** dripstone  
20X60-8"X24" △ 4

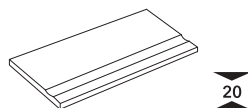


**ALZATA** gocciolatoio  
**RISE** dripstone  
20X120-8"X48" △ 2

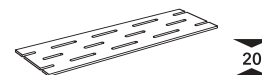
<b>B</b>	X-ROCK S 60B AS	X-ROCK AZ60B AS	X-ROCK AZ120BAS
<b>W</b>	X-ROCK S 60W AS	X-ROCK AZ60W AS	X-ROCK AZ120WAS
<b>G</b>	X-ROCK S 60G AS	X-ROCK AZ60G AS	X-ROCK AZ120GAS
<b>N</b>	X-ROCK S 60N AS	X-ROCK AZ60N AS	X-ROCK AZ120NAS



**TOP** gocciolatoio coste lucide  
**TOP** dripstone polished edges  
30X60-12"X24" △ 2



**BORDO PISCINA\*** costa lucida  
**POOL EDGE\*** polished edge  
30X60-12"X24" △ 2



**GRIGLIA PISCINA\***  
**POOL GRILLE\***  
20X60-8"X24" △ 2

<b>B</b>	X-ROCK TOP60BAS	X-ROCK BP60B AS	X-ROCK GP60B AS
<b>W</b>	X-ROCK TOP60WAS	X-ROCK BP60W AS	X-ROCK GP60W AS
<b>G</b>	X-ROCK TOP60GAS	X-ROCK BP60G AS	X-ROCK GP60G AS
<b>N</b>	X-ROCK TOP60NAS	X-ROCK BP60N AS	X-ROCK GP60N AS

## IMBALLI

PACKAGING / EMBALLAGES / VERPACKUNGEN / EMBALAJES / УПАКОВКИ / 包装

FORMATO NOMINALE NOMINAL SIZE	BORDO EDGE	SPESSORE THICKNESS	BOX			PALLET		
			PZ/BOX PCS/BOX	MQ/BOX SM/BOX	KG/BOX KG/BOX	BOX/PALLET BOXES/PALLET	MQ/PALLET SM/PALLET	KG/PALLET KG/PALLET
60X120-24"X48"	RECTIFIED	20	1	0,72	33,14	30	21,60	1014,13
60X60-24"X24"	RECTIFIED	20	2	0,72	32,48	32	23,04	1059,20

\* Angolari DX e SX disponibili a richiesta. / RH and LH angle bracket available on request. / Angulaires D et G disponibles sur demande. / Eckstücke links und rechts auf Anfrage erhältlich. / Cantoneras DCHA. e IZDA. disponibles bajo pedido. / Правый и Левый Угловые элементы доступны по запросу. / 可根据需求提供左转角和右转角。

I pezzi speciali ed i fondi possono presentare leggere differenze di tonalità fra di loro. / Special pieces and backgrounds can have slightly different shades from one another. / Les pièces spéciales et les fonds peuvent présenter de légères différences de tonalités entre elles. / Formteile und Grundierungen können untereinander leichte Farbabweichungen aufweisen. / Las piezas especiales y los fondos pueden presentar ligeras diferencias de tono. / Специальные и фоновые элементы могут немного отличаться по оттенку. / 一些特殊配件和底部可能会有轻微色差。

Il bordo può mostrare una piccola diversità cromatica fra la superficie ed il corpo del pezzo ceramico. / There can be a slight colour difference on the edge between the surface and the main ceramic piece. / Le bord peut présenter une légère différence entre la surface et le corps de la pièce en céramique. / Die Kante kann zwischen Oberfläche und Korpus des Keramikeils einen unterschiedlichen Farbton aufweisen. / El borde puede presentar ligeras diferencias cromáticas entre la superficie y el cuerpo de la pieza cerámica. / В кромках может появиться небольшая хроматическая разница между поверхностью и корпусом керамической детали. / 边缘的颜色可能与陶瓷产品主体和表面颜色稍有差别。

# Trail18

## COLOR BODY PORCELAIN TILE

GRES PORCELLANATO COLORATO IN MASSA / GRÈS CÉRAME TEINTÉ DANS LA MASSE / EINGEFÄRBTES FEINSTEINZEUG  
GRES PORCELÁNICO COLOREADO EN MASA / КЕРАМОГРАНИТ ОКРАШЕННЫЙ В МАССЕ / 彩色通体瓷质砖

CONFORME / ACCORDING TO / CONFORME / KONFORM / CONFORME / СООТВЕТСТВУЕТ / 合格  
UNI EN 14411 - G Bla



## FORMATI

SIZES / FORMATS / FORMATE / FORMATOS / ФОРМАТЫ / 规格



20X30  
8"X12"



20x20  
8"X8"





Stone

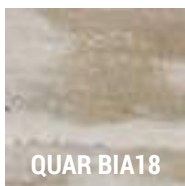
**SUPERFICI**

SURFACES / SURFACES / OBERFLÄCHEN / SUPERFICIES / ПОВЕРХНОСТИ / 表面

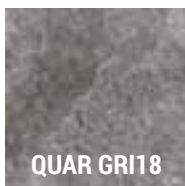


**COLORI**

COLOURS / COULEURS / FARBEN / COLORES / ЦВЕТА / 颜色




QUAR BIA18



QUAR GRI18



PIAS GRE18



PORF MIX18

# Trail18



QUAR GRI18 20 - QUAR GRI18 23



# Trail18



QUAR BIA18 23 - MK.QUAR BIA18 2



# Trail18



PORF MIX18 20 - MK.PORF MIX18 1 - PORF MIX18 E20



Stone

# Trail18



QUAR BIA18



QUAR GRI18



20X30-8"X12"



20X20-8"X8"



35,5X42 -14"X16,5"



29,6X37,6 -11,6"X14,8"



QUAR BIA18 23

QUAR BIA18 20

MK.QUAR BIA18 1

MK.QUAR BIA18 2



QUAR GRI18 23

QUAR GRI18 20

MK.QUAR GRI18 1

MK.QUAR GRI18 2





PIAS GRE18



PORF MIX18

Stone



20X30-8"X12"



20X20-8"X8"



35,5X42 -14"X16,5"



29,6X37,6 -11,6"X14,8"



PIAS GRE18 23

PIAS GRE18 20

MK.PIAS GRE18 1

MK.PIAS GRE18 2



PORF MIX18 23

PORF MIX18 20

MK.PORF MIX18 1

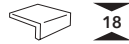
MK.PORF MIX18 2

# Trail18



## PEZZI SPECIALI

SPECIAL PIECES / PIÈCES SPÉCIALES / SONDERPREISE / PIEZAS ESPECIALES / СПЕЦИАЛЬНЫЕ ЭЛЕМЕНТЫ / 特制件



ELEMENTO A L  
L- SHAPED

20X20X4-8"X8"X1,6" △



ELEMENTO A L\*  
L- SHAPED\*

20x30X4-8"X12"X1,6" △



ELEMENTO A L  
L- SHAPED

20X20X4-8"X8"X1,6" △

QUAR BIA	QUAR BIA18 E20	QUAR BIA18 E23	QUAR BIA18 AE20
QUAR GRI	QUAR GRI18 E20	QUAR GRI18 E23	QUAR GRI18 AE20
PIAS GRE	PIAS GRE18 E20	PIAS GRE18 E23	PIAS GRE18 AE20
PORF MIX	PORF MIX18 E20	PORF MIX18 E23	PORF MIX18 AE20



SQUARE BORDER\* costa lucida  
SQUARE BORDER\* polished edge

20X30-8"X12" △

QUAR BIA	QUAR BIA18 SB23
QUAR GRI	QUAR GRI18 SB23
PIAS GRE	PIAS GRE18 SB23
PORF MIX	PORF MIX18 SB23

## IMBALLI

PACKAGING / EMBALLAGES / VERPACKUNGEN / EMBALAJES / УПАКОВКИ / 包装

FORMATO NOMINALE NOMINAL SIZE	BORDO EDGE	SPESSORE THICKNESS	BOX			PALLET		
			PZ/BOX PCS/BOX	MQ/BOX SM/BOX	KG/BOX KG/BOX	BOX/PALLET BOXES/PALLET	MQ/PALLET SM/PALLET	KG/PALLET KG/PALLET
20X20-8"X8"	NATURAL	18	20	0,80	32,10	36	28,80	1175,60
20X30-8"X12"	NATURAL	18	10	0,60	24,25	48	28,80	1184,00
35,5X42-14"X16,5" MOSAIC	NATURAL	18	4	0,60	24,24	14	8,35	359,38
29,6X37,6-11,6"X14,8" MOSAIC	NATURAL	18	4	0,45	17,87	42	18,70	770,33

\* Angolari DX e SX disponibili a richiesta. / RH and LH angle bracket available on request. / Angulaires D et G disponibles sur demande. / Eckstücke links und rechts auf Anfrage erhältlich. / Cantoneas DCHA. e IZDA. disponibles bajo pedido. / Правый и Левый Угловые элементы доступны по запросу. / 可根据需求提供左转角和右转角。

I pezzi speciali ed i fondi possono presentare leggere differenze di tonalità fra di loro. / Special pieces and backgrounds can have slightly different shades from one another. / Les pièces spéciales et les fonds peuvent présenter de légères différences de tonalités entre elles. / Formteile und Grundierungen können untereinander leichte Farbabweichungen aufweisen. / Las piezas especiales y los fondos pueden presentar ligeras diferencias de tono. / Специальные и фоновые элементы могут немного отличаться по оттенку. / 一些特殊配件和底部可能会有轻微色差。

Il bordo può mostrare una piccola diversità cromatica fra la superficie ed il corpo del pezzo ceramico. / There can be a slight colour difference on the edge between the surface and the main ceramic piece. / Le bord peut présenter une légère différence entre la surface et le corps de la pièce en céramique. / Die Kante kann zwischen Oberfläche und Korpus des Keramikeils einen unterschiedlichen Farbton aufweisen. / El borde puede presentar ligeras diferencias cromáticas entre la superficie y el cuerpo de la pieza cerámica. / В кромках может появиться небольшая хроматическая разница между поверхностью и корпусом керамической детали. / 边缘的颜色可能与陶瓷产品主体和表面颜色稍有差别。



PORF MIX18 23

**CARATTERISTICHE TECNICHE SPECIFICHE**

TECHNICAL FEATURES SPECIFICATIONS / CARACTÉRISTIQUES TECHNIQUES SPÉCIFIQUE / TECHNISCHE EIGENSCHAFTEN  
 CARACTERÍSTICAS TÉCNICAS ESPECIFICAS / ТРЕБУЕМЫЕ ТЕХНИЧЕСКИЕ ХАРАКТЕРИСТИКИ / 特殊技术规格

	DIN 51130 (R)	DIN 51097 (A+B+C)	BCR REP. CEC 6/81		DM 14/6/89 N. 236		PENDULUM TEST BS (INGLESE)	PENDULUM TEST AS/NZS 4856:2004 (AUSTRALIANO)	PENDULUM TEST UNE ENV 12633:2003 (SPAGNOLO)	BOT 3000 (DCOF)
			G.A.	G.B.	C.A.	G.B.				AVERAGE VALUE
<b>TRAIL18</b>	R11	B+C	>0.4	>0.4	>0.4	>0.4	>36	>45	3	>0,42

# Blue Savoy

## PORCELAIN TILE


GRES PORCELLANATO / GRÈS CÉRAMÉ / FEINSTEINZEUG  
GRES PORCELÁNICO / ΚΕΡΑΜΟΓΡΑΗΙΤ / 瓷釉陶砖

CONFORME / ACCORDING TO / CONFORME / KONFORM / CONFORME / COOTBETCTBYET / 合格  
UNI EN 14411 - G Bla



## FORMATI


SIZES / FORMATS / FORMATE / FORMATOS / ФОРМАТЫ / 规格



60X60  
24"X24"



40X60  
16"X24"




30X60  
12"X24"



**SUPERFICI**


SURFACES / SURFACES / OBERFLÄCHEN / SUPERFICIES / ПОВЕРХНОСТИ / 表面



**N** ○

**COLORI**

COLOURS / COULEURS / FARBEN / COLORES / ЦВЕТА / 颜色



**B**



**W**



**G**



**DG**

# Blue Savoy



BLSV 60G RM - BLSV 46G RM - BLSV 36G RM



# Blue Savoy



**B**



**W**



60X60-24"X24"



40X60-16"X24"



30X60-12"X24"



30X30-12"X12"



BLSV 60B RM	BLSV 46B RM	BLSV 36B RM	MK.BLSV 30B
BLSV 60W RM	BLSV 46W RM	BLSV 36W RM	MK.BLSV 30W





G



DG

Stone



60X60-24"X24"



40X60-16"X24"



30X60-12"X24"



30X30-12"X12"



BLSV 60G RM	BLSV 46G RM	BLSV 36G RM	MK.BLSV 30G
BLSV 60DG RM	BLSV 46DG RM	BLSV 36DG RM	MK.BLSV 30DG

# Blue Savoy

## PEZZI SPECIALI

SPECIAL PIECES / PIÈCES SPÉCIALES / SONDERPREISE / PIEZAS ESPECIALES / СПЕЦИАЛЬНЫЕ ЭЛЕМЕНТЫ / 特制件



6X60-2.4"X24" △ 12

<b>B</b>	BLSV BT60B
<b>W</b>	BLSV BT60W
<b>G</b>	BLSV BT60G
<b>DG</b>	BLSV BT60DG

## IMBALLI

PACKAGING / EMBALLAGES / VERPACKUNGEN / EMBALAJES / УПАКОВКИ / 包装

FORMATO NOMINALE NOMINAL SIZE	BORDO EDGE	SPESSORE THICKNESS	BOX			PALLET		
			PZ/BOX PCS/BOX	MQ/BOX SM/BOX	KG/BOX KG/BOX	BOX/PALLET BOXES/PALLET	MQ/PALLET SM/PALLET	KG/PALLET KG/PALLET
60X60-24"X21"	RECTIFIED	9	3	1,08	22,08	40	43,20	903,00
40X60-16"X24"	RECTIFIED	9	4	0,96	19,05	60	57,60	1163,00
30X60-12"X24"	RECTIFIED	9	6	1,08	22,06	48	51,84	1079,00
30X30-12"X12" MOSAIC	RECTIFIED	9	6	0,54	10,21	48	25,92	509,89

## CARATTERISTICHE TECNICHE SPECIFICHE

TECHNICAL FEATURES SPECIFICATIONS / CARACTÉRISTIQUES TECHNIQUES SPÉCIFIQUE / TECHNISCHE EIGENSCHAFTEN  
CARACTERÍSTICAS TÉCNICAS ESPECIFICAS / ТРЕБУЕМЫЕ ТЕХНИЧЕСКИЕ ХАРАКТЕРИСТИКИ / 特殊技术规格

	DIN 51130 (R)	DIN 51097 (A+B+C)	BCR REP. CEC 6/81		DM 14/6/89 N. 236		PENDULUM TEST BS (INGLESE)	PENDULUM TEST AS/NZS 4856:2004 (AUSTRALIANO)	PENDULUM TEST UNE ENV 12633:2003 (SPAGNOLO)	BOT 3000 (DCOF)
			G.A.	G.B.	C.A.	G.B.				
<b>BLSV</b>	R9	A	>0.4	>0.4	>0.4	>0.4	>25	>25	1	>0,42



Stone

# Brixstone

## PORCELAIN TILE


GRES PORCELLANATO / GRÈS CÉRAMÉ / FEINSTEINZEUG  
GRES PORCELÁNICO / КЕРАМОГРАНИТ / 瓷釉陶砖

CONFORME / ACCORDING TO / CONFORME / KONFORM / CONFORME / COOTBETCTBYET / 合格  
UNI EN 14411 - G Bla



## FORMATI


SIZES / FORMATS / FORMATE / FORMATOS / ФОРМАТЫ / 规格



60X60  
24"X24"



40X60  
16"X24"



30X60  
12"X24"



30X30  
12"X12"



Stone

**SUPERFICI**

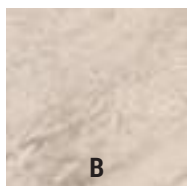
SURFACES / SURFACES / OBERFLÄCHEN / SUPERFICIES / ПОВЕРХНОСТИ / 表面



**N** ○

**COLORI**


COLOURS / COULEURS / FARBEN / COLORES / ЦВЕТА / 颜色



**B**



**W**



**GH**



**G**

# Brixstone





# Brixstone



B



W



60X60-24"X24"



40X60-16"X24"



30X60-12"X24"



30X30-12"X12"



BRXT 60B RM

BRXT 46B RM

BRXT 36B RM

MK.BRXT 30B



BRXT 60W RM

BRXT 46W RM

BRXT 36W RM

MK.BRXT 30W





GH



G

Stone



60X60-24"X24"



40X60-16"X24"



30X60-12"X24"



30X30-12"X12"



BRXT 60GH RM

BRXT 46V RM

BRXT 36GH RM

MK.BRXT 30GH



BRXT 60G RM

BRXT 46G RM

BRXT 36G RM

MK.BRXT 30G

## PEZZI SPECIALI

SPECIAL PIECES / PIÈCES SPÉCIALES / SONDERPREISE / PIEZAS ESPECIALES / СПЕЦИАЛЬНЫЕ ЭЛЕМЕНТЫ / 特制件



6X60-2.4"X24" △ 12



15X30X4-6"X12"X1.6 △ 8

<b>B</b>	BRXT BT60B	BRXT E30B
<b>W</b>	BRXT BT60W	BRXT E30W
<b>GH</b>	BRXT BT60GH	BRXT E30GH
<b>G</b>	BRXT BT60G	BRXT E30G

## IMBALLI

PACKAGING / EMBALLAGES / VERPACKUNGEN / EMBALAJES / УПАКОВКИ / 包装

FORMATO NOMINALE NOMINAL SIZE	BORDO EDGE	SPESSORE THICKNESS	BOX			PALLET		
			PZ/BOX PCS/BOX	MQ/BOX SM/BOX	KG/BOX KG/BOX	BOX/PALLET BOXES/PALLET	MQ/PALLET SM/PALLET	KG/PALLET KG/PALLET
60X60-24"X21"	RECTIFIED	9	3	1,08	22,43	40	43,20	917,00
40X60-16"X24"	RECTIFIED	9	4	0,96	19,19	60	57,60	1171,25
30X60-12"X24"	RECTIFIED	9	6	1,08	22,35	48	51,84	1092,80
30X30-12"X12" MOSAIC	RECTIFIED	9	6	0,54	10,23	48	25,92	510,90

## CARATTERISTICHE TECNICHE SPECIFICHE

TECHNICAL FEATURES SPECIFICATIONS / CARACTÉRISTIQUES TECHNIQUES SPÉCIFIQUE / TECHNISCHE EIGENSCHAFTEN  
CARACTERÍSTICAS TÉCNICAS ESPECIFICAS / ТРЕБУЕМЫЕ ТЕХНИЧЕСКИЕ ХАРАКТЕРИСТИКИ / 特殊技术规格

	DIN 51130 (R)	DIN 51097 (A+B+C)	BCR REP. CEC 6/81		DM 14/6/89 N. 236		PENDULUM TEST BS (INGLESE)	PENDULUM TEST AS/NZS 4856:2004 (AUSTRALIANO)	PENDULUM TEST UNE ENV 12633:2003 (SPAGNOLO)	BOT 3000 (DCOF)
			G.A.	G.B.	C.A.	G.B.				AVERAGE VALUE
<b>BRXT</b>	R10	A+B	>0.4	>0.4	>0.4	>0.4	>36	>45	3	>0,42



Stone

# Walk

## COLOR BODY PORCELAIN TILE


GRES PORCELLANATO COLORATO IN MASSA / GRÈS CÉRAME TEINTÉ DANS LA MASSE / EINGEFÄRBTES FEINSTEINZEUG  
GRES PORCELÁNICO COLOREADO EN MASA / КЕРАМОГРАНИТ ОКРАШЕННЫЙ В МАССЕ / 彩色通体瓷质砖

CONFORME / ACCORDING TO / CONFORME / KONFORM / CONFORME / COOTBETCTBYET / 合格  
UNI EN 14411 - G Bla




## FORMATI

SIZES / FORMATS / FORMATE / FORMATOS / ФОРМАТЫ / 规格



60X60  
24"X24"




30X60  
12"X24"



Stone

**SUPERFICI**


SURFACES / SURFACES / OBERFLÄCHEN / SUPERFICIES / ПОВЕРХНОСТИ / 表面




**N** ○

**COLORI**


COLOURS / COULEURS / FARBEN / COLORES / ЦВЕТА / 颜色



**B**



**GB**



**TO**



**W**



**G**



**DG**

# Walk





# Walk



B



GB




60X60-24"X24"



30X60-12"X24"



30X30-12"X12"



WALK 60B	WALK 36B	MK.WALK 30B
	WLKR 36B	
WALK 60GB	WALK 36GB	MK.WALK 30GB
	WLKR 36GB	






TO



W

Stone




60X60-24"X24"



30X60-12"X24"



30X30-12"X12"



WALK 60TO	WALK 36TO	MK.WALK 30TO
	WLKR 36TO	
WALK 60W	WALK 36W	MK.WALK 30W
	WLKR 36W	

# Walk



G



DG




60X60-24"X24"



30X60-12"X24"



30X30-12"X12"



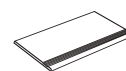
WALK 60G	WALK 36G	MK.WALK 30G
	WLKR 36G	
WALK 60DG	WALK 36DG	MK.WALK 30GDG
	WLKR 36DG	

**PEZZI SPECIALI**

SPECIAL PIECES / PIÈCES SPÉCIALES / SONDERPREISE / PIEZAS ESPECIALES / СПЕЦИАЛЬНЫЕ ЭЛЕМЕНТЫ / 特制件



6X60-2.4"X24" △ 12



30X60-12"X24" △ 8

B	WALK BT60B	WALK S60B
GB	WALK BT60GB	WALK S60GB
TO	WALK BT60TO	WALK S60TO
W	WALK BT60W	WALK S60W
G	WALK BT60G	WALK S60G
DG	WALK BT60DG	WALK S60DG

**IMBALLI**

PACKAGING / EMBALLAGES / VERPACKUNGEN / EMBALAJES / УПАКОВКИ / 包装

FORMATO NOMINALE NOMINAL SIZE	BORDO EDGE	SPESSORE THICKNESS	BOX			PALLET		
			PZ/BOX PCS/BOX	MQ/BOX SM/BOX	KG/BOX KG/BOX	BOX/PALLET BOXES/PALLET	MQ/PALLET SM/PALLET	KG/PALLET KG/PALLET
60X60-24"X21"	NATURAL	9	3	1,08	22,15	40	43,20	906,00
30X60-12"X24"	NATURAL	9	6	1,08	21,88	48	51,84	1070,00
30X30-12"X12" MOSAIC	NATURAL	9	6	0,54	10,01	48	25,92	500,38

**CARATTERISTICHE TECNICHE SPECIFICHE**TECHNICAL FEATURES SPECIFICATIONS / CARACTÉRISTIQUES TECHNIQUES SPÉCIFIQUE / TECHNISCHE EIGENSCHAFTEN  
CARACTERÍSTICAS TÉCNICAS ESPECIFICAS / ТРЕБУЕМЫЕ ТЕХНИЧЕСКИЕ ХАРАКТЕРИСТИКИ / 特殊技术规格

	DIN 51130 (R)	DIN 51097 (A+B+C)	BCR REP. CEC 6/81		DM 14/6/89 N. 236		PENDULUM TEST BS (INGLESE)	PENDULUM TEST AS/NZS 4856:2004 (AUSTRALIANO)	PENDULUM TEST UNE ENV 12633:2003 (SPAGNOLO)	BOT 3000 (DCOF)
			G.A.	G.B.	C.A.	G.B.				
WALK	R9	-	>0,4	>0,4	-	-	>25	-	1	-
WLKR	R10	A	>0,4	>0,4	>0,4	>0,4	>36	>35	3	>0,42





## **concrete** effect

Azuma Up <sup>65</sup>	212
Azuma Up	228
Azuma <sup>65</sup>	244
Azuma	258
Blox	276
Origini	296
Creative Concrete	306
Riverside	314

# Azuma Up <sup>6,5</sup>

## COLOR BODY PORCELAIN TILE

GRES PORCELLANATO COLORATO IN MASSA / GRÈS CÉRAME TEINTÉ DANS LA MASSE / EINGEFÄRBTES FEINSTEINZEUG  
GRES PORCELÁNICO COLOREADO EN MASA / КЕРАМОГРАНИТ ОКРАШЕННЫЙ В МАССЕ / 彩色通体瓷质砖

CONFORME / ACCORDING TO / CONFORME / KONFORM / CONFORME / СООТВЕТСТВУЕТ / 合格  
UNI EN 14411 - G B1a



## FORMATI

SIZES / FORMATS / FORMATE / FORMATOS / ФОРМАТЫ / 规格



120X260  
48"X103"



**SUPERFICI**

SURFACES / SURFACES / OBERFLÄCHEN / SUPERFICIES / ПОВЕРХНОСТИ / 表面




N ○

**COLORI**

COLOURS / COULEURS / FARBEN / COLORES / ЦВЕТА / 颜色



W




AV



S



NO



TP

# Azuma Up 65







# Azuma Up ⑥5



W

Concrete




120X260 - 48"X103"




A.UP6 260W RM

# Azuma Up ⑥5



AV

Concrete




120X260 - 48"X103"




A.UP6 260AV RM

# Azuma Up ⑥⑤



S

Concrete



120X260 - 48"X103"



A.UP6 260S RM

# Azuma Up <sup>6,5</sup>





NO

Concrete



120X260 - 48"X103"



A.UP6 260NO RM

# Azuma Up ⑥5



TP

Concrete



120X260 - 48"X103"



A.UP6 260TP RM

# Azuma Up <sup>6,5</sup>



A.UP6 DK 260  
120x260 - 48"x103"





Concrete

# Azuma Up

## COLOR BODY PORCELAIN TILE

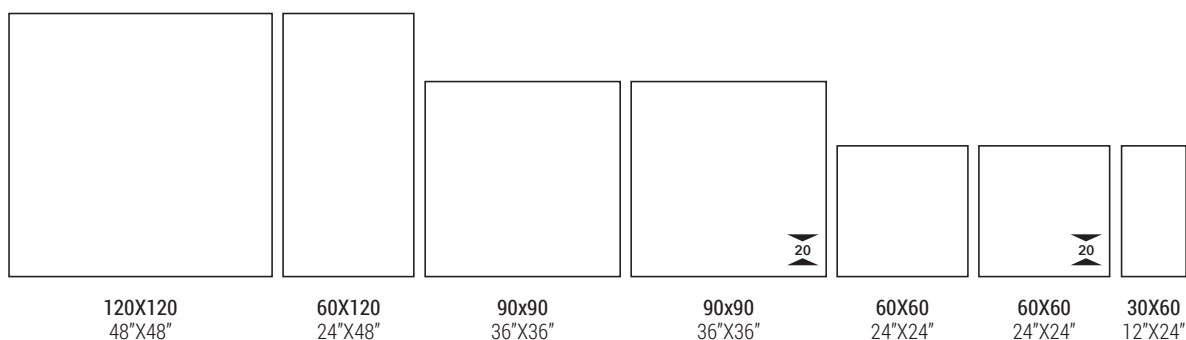
GRES PORCELLANATO COLORATO IN MASSA / GRÈS CÉRAME TEINTÉ DANS LA MASSE / EINGEFÄRBTES FEINSTEINZEUG  
GRES PORCELÁNICO COLOREADO EN MASA / КЕРАМОГРАНИТ ОКРАШЕННЫЙ В МАССЕ / 彩色通体瓷质砖

CONFORME / ACCORDING TO / CONFORME / KONFORM / CONFORME / COOTBETCTBYET / 合格  
UNI EN 14411 - G B1a



## FORMATI

SIZES / FORMATS / FORMATE / FORMATOS / ФОРМАТЫ / 规格





Concrete

**SUPERFICI**

SURFACES / SURFACES / OBERFLÄCHEN / SUPERFICIES / ПОВЕРХНОСТИ / 表面




N ○

N ○ ✕

N ○ ✕

**COLORI**

COLOURS / COULEURS / FARBEN / COLORES / ЦВЕТА / 颜色



W

AV

S



NO

TP



A.UP6 260AV RM - A.UP 120AV RM - A.UP R12NO RM - A.UP 90NO AS RM





# Azuma Up






# Azuma Up



W



A.UP DK1 12W  
60X120 - 24"X48"



120X120 - 48"X48"



60X120 - 24"X48"



90X90 - 36"X36"



A.UP 120W RM

A.UP 12W RM

A.UP 90W RM



60X60 - 24"X24"



30X60 - 12"X24"



30X30 - 12"X12"



A.UP 60W RM


A.UP 36W RM

MK.A.UP 36W




Concrete


AV



A.UP DK1 12AV  
60X120 - 24"X48"



120X120 - 48"X48"



60X120 - 24"X48"



90X90 - 36"X36"



A.UP 120AV RM

A.UP 12AV RM

A.UP 90AV RM



60X60 - 24"X24"



30X60 - 12"X24"



30X30 - 12"X12"



A.UP 60AV RM


A.UP 36AV RM

MK.A.UP 36AV


# Azuma Up



S




A.UP DK1 12S  
60X120 - 24"X48"



120X120 - 48"X48"



60X120 - 24"X48"



90X90 - 36"X36"



A.UP 120S RM

A.UP 12S RM

A.UP 90S RM



60X60 - 24"X24"



30X60 - 12"X24"



30X30 - 12"X12"



A.UP 60S RM

A.UP 36S RM

MK.A.UP 36S




Concrete

NO



A.UP DK1 12NO  
60X120 - 24"X48"



120X120 - 48"X48"



60X120 - 24"X48"



90X90 - 36"X36"



A.UP 120NO RM

A.UP 12NO RM

A.UP 90NO RM



60X60 - 24"X24"



30X60 - 12"X24"



30X30 - 12"X12"



A.UP 60NO RM


A.UP 36NO RM

MK.A.UP 36NO


# Azuma Up



TP




A.UP DK1 12TP  
60X120 - 24"x48"



120X120 - 48"x48"



60X120 - 24"x48"



90X90 - 36"x36"



A.UP 120TP RM

A.UP 12TP RM

A.UP 90TP RM



60X60 - 24"x24"



30X60 - 12"x24"



30X30 - 12"x12"



A.UP 60TP RM

A.UP 36TP RM

MK.A.UP 36TP





NATURAL DK1 12  
60X120 - 24"X48"



NATURAL DK2 12  
60X120 - 24"X48"



A.UP DK 12  
60X120 - 24"X48"




## PEZZI SPECIALI

SPECIAL PIECES / PIÈCES SPÉCIALES / SONDERPREISE / PIEZAS ESPECIALES / СПЕЦИАЛЬНЫЕ ЭЛЕМЕНТЫ / 特制件




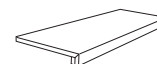
6X120-2.4"X48" △ 



6X90-2.4"X36" △ 



6X60-2.4"X24" △ 



120X32,5-48"X12,8" △ 

W	A.UP BT120W	A.UP BT90W	A.UP BT60W	A.UP G120W
AV	A.UP BT120AV	A.UP BT90AV	A.UP BT60AV	A.UP G120AV
S	A.UP BT120S	A.UP BT90S	A.UP BT60S	A.UP S120S
NO	A.UP BT120NO	A.UP BT90NO	A.UP BT60NO	A.UP G120NO
TP	A.UP BT120TP	A.UP BT90TP	A.UP BT60TP	A.UP G120TP

## IMBALLI

PACKAGING / EMBALLAGES / VERPACKUNGEN / EMBALAJES / УПАКОВКИ / 包装

FORMATO NOMINALE NOMINAL SIZE	BORDO EDGE	SPESSORE THICKNESS	SCATOLA / BOX			PALLET		
			PZ/BOX PCS/BOX	MQ/BOX SM/BOX	KG/BOX KG/BOX	BOX/PALLET BOXES/PALLET	MQ/PALLET SM/PALLET	KG/PALLET KG/PALLET
120X260-48"X103"	RECTIFIED	6,5	1	3,12	49,02	20	62,40	1000,40
120X120-48"X48"	RECTIFIED	10	1	1,44	34,07	36	51,84	1246,52
60X120-24"X48"	RECTIFIED	10	2	1,44	32,79	30	43,20	1003,70
60X60-24"X24"	RECTIFIED	10	3	1,08	24,82	40	43,20	1012,80
30X60-12"X24"	RECTIFIED	10	6	1,08	24,13	40	43,20	985,20
90X90-36"X36"	RECTIFIED	10	2	1,62	37,90	22	35,64	853,80
30X30-12"X12" MOSAIC	MOSAIC	10	6	0,54	11,83	48	25,92	588,03

## CARATTERISTICHE TECNICHE SPECIFICHE

TECHNICAL FEATURES SPECIFICATIONS / CARACTÉRISTIQUES TECHNIQUES SPÉCIFIQUE / TECHNISCHE EIGENSCHAFTEN  
CARACTERÍSTICAS TÉCNICAS ESPECÍFICAS / ТРЕБУЕМЫЕ ТЕХНИЧЕСКИЕ ХАРАКТЕРИСТИКИ / 特殊技术规格

A.UP	DIN 51130 (R)	DIN 51097 (A+B+C)	BCR REP. CEC 6/81		DM 14/6/89 N. 236		PENDULUM TEST BS (INGLESE)	PENDULUM TEST AS/NZS 4856:2004 (AUSTRALIANO)	PENDULUM TEST UNE ENV 12633:2003 (SPAGNOLO)	BOT 3000 (DCOF)
			G.A.	G.B.	C.A.	G.B.				AVERAGE VALUE
	R10	A	>0.4	>0.4	>0.4	>0.4	>36	>35	1	>0,42




# Azuma Up





Concrete

# Azuma Up

	10mm	20mm	
			
	60X120-24"x48"	90X90-36"x36"	60X60-24"x24"
<b>W</b>	A.UP R12W RM		
<b>AV</b>	A.UP R12AV RM	A.UP 90AV AS RM	A.UP 60AV AS RM
<b>S</b>	A.UP R12S RM	A.UP 90S AS RM	A.UP 60S AS RM
<b>NO</b>	A.UP R12NO RM	A.UP 90NO AS RM	A.UP 60NO AS RM
<b>TP</b>	A.UP R12TP RM		

## IMBALLI

PACKAGING / EMBALLAGES / VERPACKUNGEN / EMBALAJES / УПАКОВКИ / 包装

FORMATO NOMINALE NOMINAL SIZE	BORDO EDGE	SPESSORE THICKNESS	SCATOLA / BOX			PALLET		
			PZ/BOX PCS/BOX	MQ/BOX SM/BOX	KG/BOX KG/BOX	BOX/PALLET BOXES/PALLET	MQ/PALLET SM/PALLET	KG/PALLET KG/PALLET
60X120-24"x48"	RECTIFIED	10	2	1,44	32,79	30	43,20	1003,70
90X90-36"x36"	RECTIFIED	20	1	0,81	36,92	30	24,30	1127,67
60X60-24"x24"	RECTIFIED	20	2	0,72	33,15	32	23,04	1080,80

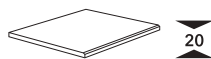
## CARATTERISTICHE TECNICHE SPECIFICHE

TECHNICAL FEATURES SPECIFICATIONS / CARACTÉRISTIQUES TECHNIQUES SPÉCIFIQUE / TECHNISCHE EIGENSCHAFTEN

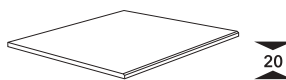
CARACTERÍSTICAS TÉCNICAS ESPECÍFICAS / ТРЕБУЕМЫЕ ТЕХНИЧЕСКИЕ ХАРАКТЕРИСТИКИ / 特殊技术规格

	DIN 51130 (R)	DIN 51097 (A+B+C)	BCR REP. CEC 6/81		DM 14/6/89 N. 236		PENDULUM TEST BS (INGLESE)	PENDULUM TEST AS/NZS 4856:2004 (AUSTRALIANO)	PENDULUM TEST UNE ENV 12633:2003 (SPAGNOLO)	BOT 3000 (DCOF)
			G.A.	G.B.	C.A.	G.B.				
A.UP RB	R11	B+C	>0.4	>0.4	>0.4	>0.4	>36	>45	3	>0,42
A.UP AS	R11	B+C	>0.4	>0.4	>0.4	>0.4	>36	>45	3	>0,42

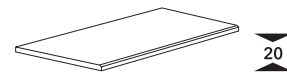
**20 PEZZI SPECIALI**  
 SPECIAL PIECES / PIÈCES SPÉCIALES / SONDERPREISE / PIEZAS ESPECIALES / СПЕЦИАЛЬНЫЕ ЭЛЕМЕНТЫ / 特制件



**SQUARE BORDER\*** costa lucida  
**SQUARE BORDER\*** polished edge  
 60X60-24"X24" △

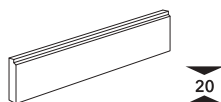


**SQUARE BORDER\*** costa lucida  
**SQUARE BORDER\*** polished edge  
 90X90-36"x36" △

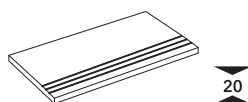


**GRADONE\*** costa lucida  
**TERRACE\*** polished edge  
 33X60-13"X24" △

AV	A.UP SB60AV AS	A.UP SB90AV AS	A.UP GR336AV AS
S	A.UP SB60S AS	A.UP SB90S AS	A.UP GR336S AS
NO	A.UP SB60NO AS	A.UP SB90NO AS	A.UP GR336NO AS



**ALZATA** gocciolatoio  
**RISE** dripstone  
 20X60-8"X24" △

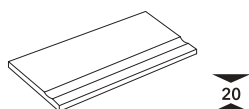


**STEP** righe costa lucida  
**STEP** stripes polished edge  
 30X60-12"X24" △

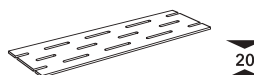


**TOP** gocciolatoio coste lucide  
**TOP** dripstone polished edges  
 30X60-12"X24" △

AV	A.UP AZ60AV AS	A.UP S 60AV AS	A.UP TOP60AV AS
S	A.UP AZ60S AS	A.UP S 60S AS	A.UP TOP60S AS
NO	A.UP AZ60NO AS	A.UP S 60NO AS	A.UP TOP60NO AS



**BORDO PISCINA\*** costa lucida  
**POOL EDGE\*** polished edge  
 30X60-12"X24" △



**GRIGLIA PISCINA\***  
**POOL GRILLE\***  
 20X60-8"X24" △

AV	A.UP BP60AV AS	A.UP GP60AV AS
S	A.UP BP60S AS	A.UP GP60S AS
NO	A.UP BP60NO AS	A.UP GP60NO AS

\* **Angolari DX e SX disponibili a richiesta.** / RH and LH angle bracket available on request. / Angulaires D et G disponibles sur demande. / Eckstücke links und rechts auf Anfrage erhältlich. / Cantoneras DCHA. e IZDA. disponibles bajo pedido. / Правый и Левый Угловые элементы доступны по запросу. / 可根据需求提供左转角和右转角。

**I pezzi speciali ed i fondi possono presentare leggere differenze di tonalità fra di loro.** / Special pieces and backgrounds can have slightly different shades from one another. / Les pièces spéciales et les fonds peuvent présenter de légères différences de tonalités entre elles. / Formteile und Grundierungen können untereinander leichte Farbabweichungen aufweisen. / Las piezas especiales y los fondos pueden presentar ligeras diferencias de tono. / Специальные и фоновые элементы могут немного отличаться по оттенку. / 一些特殊配件和底部可能会有轻微色差。

**Il bordo può mostrare una piccola diversità cromatica fra la superficie ed il corpo del pezzo ceramico.** / There can be a slight colour difference on the edge between the surface and the main ceramic piece. / Le bord peut présenter une légère différence entre la surface et le corps de la pièce en céramique. / Die Kante kann zwischen Oberfläche und Korpus des Keramikeils einen unterschiedlichen Farbton aufweisen. / El borde puede presentar ligeras diferencias cromáticas entre la superficie y el cuerpo de la pieza cerámica. / В кромках может появиться небольшая хроматическая разница между поверхностью и корпусом керамической детали. / 边缘的颜色可能与陶瓷产品主体和表面颜色稍有差别。

# Azuma <sup>65</sup>

## COLOR BODY PORCELAIN TILE

GRES PORCELLANATO COLORATO IN MASSA / GRÈS CÉRAME TEINTÉ DANS LA MASSE / EINGEFÄRBTES FEINSTEINZEUG  
GRES PORCELÁNICO COLOREADO EN MASA / КЕРАМОГРАНИТ ОКРАШЕННЫЙ В МАССЕ / 彩色通体瓷质砖

CONFORME / ACCORDING TO / CONFORME / KONFORM / CONFORME / СООТВЕТСТВУЕТ / 合格  
UNI EN 14411 - G Bla




## FORMATI


SIZES / FORMATS / FORMATE / FORMATOS / ФОРМАТЫ / 规格



120X260  
48"X103"



120X120  
48"X48"



60X120  
24"X48"



**SUPERFICI**

SURFACES / SURFACES / OBERFLÄCHEN / SUPERFICIES / ПОВЕРХНОСТИ / 表面




N ○

**COLORI**

COLOURS / COULEURS / FARBEN / COLORES / ЦВЕТА / 颜色



CG




AG



G



DG



N








Concrete

Azuma ⑥5




CG



Concrete

AZMA6 DK260CG  
120x260 - 48"x103"



120X260 - 48"x103"



120X120 - 48"x48"



60X120 - 24"x48"



AZMA6 260CG RM

AZMA6 120CG RM

AZMA6 12CG RM

Azuma ⑥5



AG



AZMA6 DK260AG  
120x260 - 48"x103"




Concrete



120X260 - 48"x103"



120X120 - 48"x48"



60X120 - 24"x48"



AZMA6 260AG RM	AZMA6 120AG RM	AZMA6 12AG RM
----------------	----------------	---------------

Azuma ⑥5



G



Concrete

AZMA6 DK260G  
120x260 - 48"x103"



120X260 - 48"x103"



120X120 - 48"x48"



60X120 - 24"x48"




AZMA6 260G RM

AZMA6 120G RM


AZMA6 12G RM

Azuma ⑥5





DG



Concrete

AZMA6 DK260DG  
120x260 - 48"x103"



120X260 - 48"x103"



120X120 - 48"x48"



60X120 - 24"x48"



AZMA6 260DG RM


AZMA6 120DG RM

AZMA6 12DG RM

Azuma ⑥5




N



Concrete

AZMA6 DK260N  
120x260 - 48"x103"



120X260 - 48"x103"



120X120 - 48"x48"



60X120 - 24"x48"



AZMA6 260N RM

AZMA6 120N RM

AZMA6 12N RM

# Azuma

## COLOR BODY PORCELAIN TILE

GRES PORCELLANATO COLORATO IN MASSA / GRÈS CÉRAME TEINTÉ DANS LA MASSE / EINGEFÄRBTES FEINSTEINZEUG  
GRES PORCELÁNICO COLOREADO EN MASA / КЕРАМОГРАНИТ ОКРАШЕННЫЙ В МАССЕ / 彩色通体瓷质砖

CONFORME / ACCORDING TO / CONFORME / KONFORM / CONFORME / COOTBETCTBYET / 合格  
UNI EN 14411 - G Bla



## FORMATI

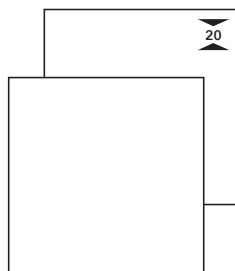
SIZES / FORMATS / FORMATE / FORMATOS / ФОРМАТЫ / 规格




120X120  
48"X48"



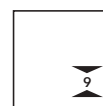
60X120  
24"X48"



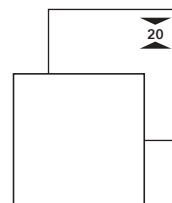
90x90  
36"X36"



45x90  
18"X36"



45x45  
18"X18"



60X60  
24"X24"




30X60  
12"X24"



**SUPERFICI**

SURFACES / SURFACES / OBERFLÄCHEN / SUPERFICIES / ПОВЕРХНОСТИ / 表面




N ○

N ○ ✕

N ○ ✕

**COLORI**

COLOURS / COULEURS / FARBEN / COLORES / ЦВЕТА / 颜色




CG

AG

G



DG



N

# Azuma











Concrete

# Azuma




CG



**AZMA DK12CG** △   
 60X120 - 24"x48"

**AZMA L2X60** △   
 2X60 - 0.8"x24"



120X120 - 48"x48"



60X120 - 24"x48"



60X60 - 24"x24"



30X60 - 12"x24"



**AZMA 120CG RM**

**AZMA 12CG RM**

**AZMA 60CG RM**

**AZMA 36CG RM**



90X90 - 36"x36"



45X90 - 18"x36"



30X30 - 12"x12"



45X45 - 18"x18"



**AZMA 90CG RM**

**AZMA 49CG RM**

**MK.AZMA 30CG**


**AZMA 45CG**






Concrete

AG



AZMA DK12AG    
60X120 - 24"X48"

AZMA L2X60    
2X60 - 0.8"X24"



120X120 - 48"X48"



60X120 - 24"X48"



60X60 - 24"X24"



30X60 - 12"X24"




AZMA 120AG RM

AZMA 12AG RM

AZMA 60AG RM

AZMA 36AG RM



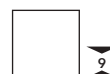
90X90 - 36"X36"



45X90 - 18"X36"



MK.AZMA 30AG



AZMA 45AG



AZMA 90AG RM

AZMA 49AG RM

MK.AZMA 30AG



AZMA 45AG



# Azuma




G



**AZMA DK12G**    
60X120 - 24"x48"

**AZMA L2X60**    
2X60 - 0.8"x24"



**120X120** - 48"x48"



**60X120** - 24"x48"



**60X60** - 24"x24"



**30X60** - 12"x24"




**AZMA 120G RM**

**AZMA 12G RM**

**AZMA 60G RM**

**AZMA 36G RM**



**90X90** - 36"x36"



**45X90** - 18"x36"



**30X30** - 12"x12"



**45X45** - 18"x18"




**AZMA 90G RM**

**AZMA 49G RM**

**MK.AZMA 30G**

**AZMA 45G**




Concrete

DG



AZMA DK12DG   
 60X120 - 24"x48"

AZMA L2X60   
 2X60 - 0.8"x24"



120X120 - 48"x48"



60X120 - 24"x48"



60X60 - 24"x24"



30X60 - 12"x24"




AZMA 120DG RM

AZMA 12DG RM

AZMA 60DG RM

AZMA 36DG RM



90X90 - 36"x36"



45X90 - 18"x36"



MK.AZMA 30DG



AZMA 45DG



AZMA 90DG RM

AZMA 49DG RM

MK.AZMA 30DG



AZMA 45DG



# Azuma




N



AZMA DK12N    
60X120 - 24"X48"

AZMA L2X60    
2X60 - 0.8"X24"



120X120 - 48"X48"



60X120 - 24"X48"



60X60 - 24"X24"



30X60 - 12"X24"




AZMA 120N RM

AZMA 12N RM

AZMA 60N RM

AZMA 36N RM



90X90 - 36"X36"



45X90 - 18"X36"



MK.AZMA 30N



AZMA 45N



AZMA 90N RM

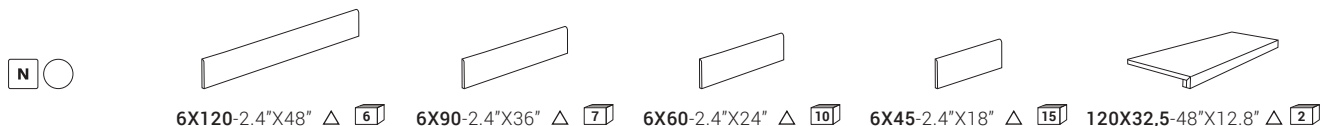
AZMA 49N RM

MK.AZMA 30N

AZMA 45N

## PEZZI SPECIALI

SPECIAL PIECES / PIÈCES SPÉCIALES / SONDERPREISE / PIEZAS ESPECIALES / СПЕЦИАЛЬНЫЕ ЭЛЕМЕНТЫ / 特制件



<b>CG</b>	AZMA BT120CG	AZMA BT90CG	AZMA BT60CG	AZMA BT45CG	AZMA G120CG
<b>AG</b>	AZMA BT120AG	AZMA BT90AG	AZMA BT60AG	AZMA BT45AG	AZMA G120AG
<b>G</b>	AZMA BT120G	AZMA BT90G	AZMA BT60G	AZMA BT45G	AZMA G120G
<b>DG</b>	AZMA BT120DG	AZMA BT90DG	AZMA BT60DG	AZMA BT45DG	AZMA G120DG
<b>N</b>	AZMA BT120N	AZMA BT90N	AZMA BT60N	AZMA BT45N	AZMA G120N

Concrete

## IMBALLI

PACKAGING / EMBALLAGES / VERPACKUNGEN / EMBALAJES / УПАКОВКИ / 包装

FORMATO NOMINALE NOMINAL SIZE	BORDO EDGE	SPESSORE THICKNESS	BOX			PALLET		
			PZ/BOX PCS/BOX	MQ/BOX SM/BOX	KG/BOX KG/BOX	BOX/PALLET BOXES/PALLET	MQ/PALLET SM/PALLET	KG/PALLET KG/PALLET
120X260-48\"X103"	RECTIFIED	6,5	1	3,12	49,02	20	62,40	1000,40
120X120-48\"X48"	RECTIFIED	6,5	2	2,88	45,48	30	86,40	1384,40
60X120-24\"X48"	RECTIFIED	6,5	4	2,88	44,86	16	46,08	737,76
120X120-48\"X48"	RECTIFIED	10	1	1,44	34,05	36	51,84	1245,80
60X120-24\"X48"	RECTIFIED	10	2	1,44	32,91	30	43,20	1007,15
60X60-24\"X24"	RECTIFIED	10	3	1,08	24,75	40	43,20	1010,00
30X60-12\"X24"	RECTIFIED	10	6	1,08	24,13	40	43,20	985,20
90X90-36\"X36"	RECTIFIED	10	2	1,62	37,44	22	35,64	843,68
45X90-18\"X36"	RECTIFIED	10	3	1,22	27,49	30	36,45	844,70
45X45-18\"X18"	NATURAL	9	6	1,22	23,37	28	34,02	674,36
30X30-12\"X12" MOSAIC	RECTIFIED	10	6	0,54	11,83	48	25,92	588,03

## CARATTERISTICHE TECNICHE SPECIFICHE

TECHNICAL FEATURES SPECIFICATIONS / CARACTÉRISTIQUES TECHNIQUES SPÉCIFIQUE / TECHNISCHE EIGENSCHAFTEN  
CARACTERÍSTICAS TÉCNICAS ESPECÍFICAS / ТРЕБУЕМЫЕ ТЕХНИЧЕСКИЕ ХАРАКТЕРИСТИКИ / 特殊技术规格

AZMA	DIN 51130 (R)	DIN 51097 (A+B+C)	BCR REP. CEC 6/81		DM 14/6/89 N. 236		PENDULUM TEST BS (INGLESE)	PENDULUM TEST AS/NZS 4856:2004 (AUSTRALIANO)	PENDULUM TEST UNE ENV 12633:2003 (SPAGNOLO)	BOT 3000 (DCOF)
			G.A.	G.B.	C.A.	G.B.				AVERAGE VALUE
	R10	A	>0.4	>0.4	>0.4	>0.4	>36	>35	1	>0,42

# Azuma

















Concrete

	10 mm	20 mm	
	 60X120-24"x48"	 90X90-36"x36"	 60X60-24"x24"
  			
CG	AZMA RB12CG RM	AZMA 90CG AS RM	AZMA 60CG AS RM
AG	AZMA RB12AG RM		
G	AZMA RB12G RM	AZMA 90G AS RM	AZMA 60G AS RM
DG	AZMA RB12DG RM	AZMA 90DG AS RM	AZMA 60DG AS RM
N	AZMA RB12G RM		

## IMBALLI

PACKAGING / EMBALLAGES / VERPACKUNGEN / EMBALAJES / УПАКОВКИ / 包装

FORMATO NOMINALE NOMINAL SIZE	BORDO EDGE	SPESSORE THICKNESS	BOX			PALLET		
			PZ/BOX PCS/BOX	MQ/BOX SM/BOX	KG/BOX KG/BOX	BOX/PALLET BOXES/PALLET	MQ/PALLET SM/PALLET	KG/PALLET KG/PALLET
60X120-24"X48"	RECTIFIED	10	2	1,44	32,91	30	43,20	1007,15

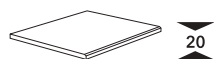
## CARATTERISTICHE TECNICHE SPECIFICHE

TECHNICAL FEATURES SPECIFICATIONS / CARACTÉRISTIQUES TECHNIQUES SPÉCIFIQUE / TECHNISCHE EIGENSCHAFTEN  
CARACTERÍSTICAS TÉCNICAS ESPECÍFICAS / ТРЕБУЕМЫЕ ТЕХНИЧЕСКИЕ ХАРАКТЕРИСТИКИ / 特殊技术规格

	DIN 51130 (R)	DIN 51097 (A+B+C)	BCR REP. CEC 6/81		DM 14/6/89 N. 236		PENDULUM TEST BS (INGLESE)	PENDULUM TEST AS/NZS 4856:2004 (AUSTRALIANO)	PENDULUM TEST UNE ENV 12633:2003 (SPAGNOLO)	BOT 3000 (DCOF)
			G.A.	G.B.	C.A.	G.B.				AVERAGE VALUE
AZMA RB	R11	B+C	>0.4	>0.4	>0.4	>0.4	>36	>45	3	>0,42
AZMA AS	R11	B+C	>0.4	>0.4	>0.4	>0.4	>36	>45	3	>0,42

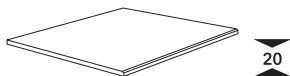
## 20 PEZZI SPECIALI

SPECIAL PIECES / PIÈCES SPÉCIALES / SONDERPREISE / PIEZAS ESPECIALES / СПЕЦИАЛЬНЫЕ ЭЛЕМЕНТЫ / 特制件



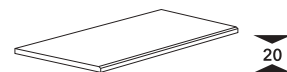
**SQUARE BORDER\*** costa lucida  
**SQUARE BORDER\*** polished edge

60X60-24"X24" △ 2



**SQUARE BORDER\*** costa lucida  
**SQUARE BORDER\*** polished edge

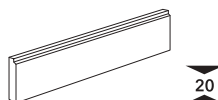
90X90-36"x36" △ 1



**GRADONE\*** costa lucida  
**TERRACE\*** polished edge

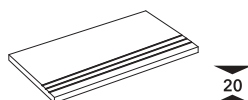
33X60-13"X24" △ 2

CG	AZMA SB60CG AS	AZMA SB90CG AS	AZMA GR336CG AS
G	AZMA SB60G AS	AZMA SB90G AS	AZMA GR336G AS
DG	AZMA SB60DG AS	AZMA SB90DG AS	AZMA GR336DG AS



**ALZATA** gocciolatoio  
**RISE** dripstone

20X60-8"X24" △ 4



**STEP** righe costa lucida  
**STEP** stripes polished edge

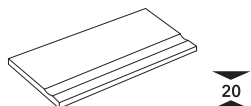
30X60-12"X24" △ 2



**TOP** gocciolatoio coste lucide  
**TOP** dripstone polished edges

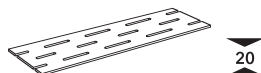
30X60-12"X24" △ 2

CG	AZMA AZ60CG AS	AZMA S 60CG AS	AZMA TOP60CG AS
G	AZMA AZ60G AS	AZMA S 60G AS	AZMA TOP60G AS
DG	AZMA AZ60DG AS	AZMA S 60DG AS	AZMA TOP60DG AS



**BORDO PISCINA\*** costa lucida  
**POOL EDGE\*** polished edge

30X60-12"X24" △ 2



**GRIGLIA PISCINA\***  
**POOL GRILLE\***

20X60-8"X24" △ 2

CG	AZMA BP60CG AS	AZMA GP60CG AS
G	AZMA BP60G AS	AZMA GP60G AS
DG	AZMA BP60DG AS	AZMA GP60DG AS

## IMBALLI

PACKAGING / EMBALLAGES / VERPACKUNGEN / EMBALAJES / УПАКОВКИ / 包装

FORMATO NOMINALE NOMINAL SIZE	BORDO EDGE	SPESSORE THICKNESS	BOX			PALLET		
			PZ/BOX PCS/BOX	MQ/BOX SM/BOX	KG/BOX KG/BOX	BOX/PALLET BOXES/PALLET	MQ/PALLET SM/PALLET	KG/PALLET KG/PALLET
90X90-36"X36"	RECTIFIED	20	1	0,81	37,17	30	24,30	1135,00
60X60-24"X24"	RECTIFIED	20	2	0,72	32,87	32	23,04	1071,73

\* Angolari DX e SX disponibili a richiesta. / RH and LH angle bracket available on request. / Angulaires D et G disponibles sur demande. / Eckstücke links und rechts auf Anfrage erhältlich. / Cantoneras DCHA. e IZDA. disponibles bajo pedido. / Правый и Левый Угловые элементы доступны по запросу. / 可根据需求提供左转角和右转角。

I pezzi speciali ed i fondi possono presentare leggere differenze di tonalità fra di loro. / Special pieces and backgrounds can have slightly different shades from one another. / Les pièces spéciales et les fonds peuvent présenter de légères différences de tonalités entre elles. / Formteile und Grundierungen können untereinander leichte Farbabweichungen aufweisen. / Las piezas especiales y los fondos pueden presentar ligeras diferencias de tono. / Специальные и фоновые элементы могут немного отличаться по оттенку. / 一些特殊配件和底部可能会有轻微色差。

Il bordo può mostrare una piccola diversità cromatica fra la superficie ed il corpo del pezzo ceramico. / There can be a slight colour difference on the edge between the surface and the main ceramic piece. / Le bord peut présenter une légère différence entre la surface et le corps de la pièce en céramique. / Die Kante kann zwischen Oberfläche und Korpus des Keramikeils einen unterschiedlichen Farbton aufweisen. / El borde puede presentar ligeras diferencias cromáticas entre la superficie y el cuerpo de la pieza cerámica. / В кромках может появиться небольшая хроматическая разница между поверхностью и корпусом керамической детали. / 边缘的颜色可能与陶瓷产品主体和表面颜色稍有差别。

# Blox

## COLOR BODY PORCELAIN TILE


GRES PORCELLANATO COLORATO IN MASSA / GRÈS CÉRAME TEINTÉ DANS LA MASSE / EINGEFÄRBTES FEINSTEINZEUG  
GRES PORCELÁNICO COLOREADO EN MASA / КЕРАМОГРАНИТ ОКРАШЕННЫЙ В МАССЕ / 彩色通体瓷质砖

CONFORME / ACCORDING TO / CONFORME / KONFORM / CONFORME / СООТВЕТСТВУЕТ / 合格  
UNI EN 14411 - G Bla



## FORMATI

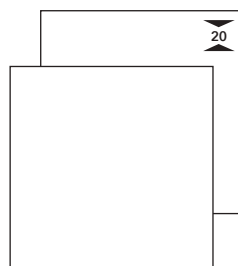
SIZES / FORMATS / FORMATE / FORMATOS / ФОРМАТЫ / 规格



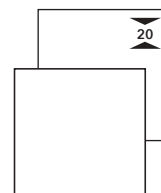
120X120  
48"X48"



60X120  
24"X48"



90X90  
36"X36"



60X60  
24"X24"




30X60  
12"X24"



**SUPERFICI**

SURFACES / SURFACES / OBERFLÄCHEN / SUPERFICIES / ПОВЕРХНОСТИ / 表面




N ○

N ○

N ○

**COLORI**

COLOURS / COULEURS / FARBEN / COLORES / ЦВЕТА / 颜色



B

W

G

BS

AG

DG

# Blox







Concrete

# Blox



BLOX6 120W RM



Concrete

# Blox





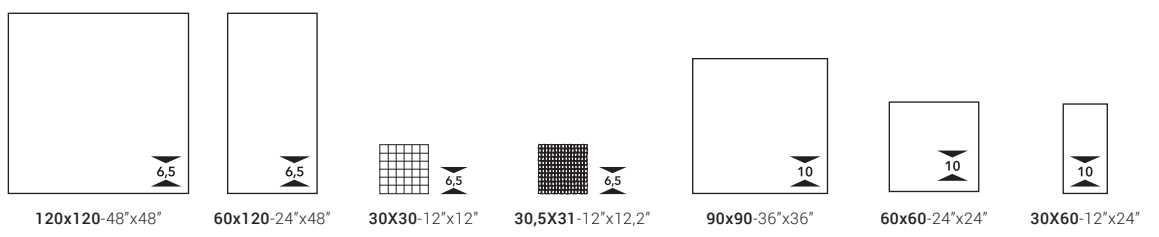
# Blox





BS



B



	<b>N</b> ○	BLOX6 120BS RM	BLOX6 12BS RM	MK.BLOX6 30BS	MK.BLOX6 BS	BLOX 90BS RM	BLOX 60BS RM	BLOX 36BS RM
	<b>N</b> ○	BLOX6 120B RM	BLOX6 12B RM	MK.BLOX6 30B	MK.BLOX6 B	BLOX 90B RM	BLOX 60B RM	BLOX 36B RM






W



AG

Concrete



	<b>N</b> ○	BLOX6 120W RM	BLOX6 12W RM	MK.BLOX6 30W	MK.BLOX6 W	BLOX 90W RM	BLOX 60W RM	BLOX 36W RM
	<b>N</b> ○	BLOX6 120AG RM	BLOX6 12AG RM	MK.BLOX6 30AG	MK.BLOX6 AG	BLOX 90AG RM	BLOX 60AG RM	BLOX 36AG RM

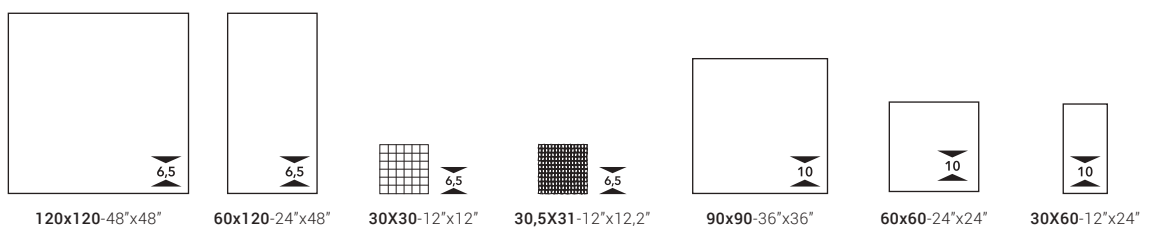
# Blox





G



DG



	<b>N</b> ○	BLOX6 120G RM	BLOX6 12G RM	MK.BLOX6 30G	MK.BLOX6 G	BLOX 90G RM	BLOX 60G RM	BLOX 36G RM
	<b>N</b> ○	BLOX6 120DG RM	BLOX6 12DG RM	MK.BLOX6 30DG	MK.BLOX6 DG	BLOX 90DG RM	BLOX 60DG RM	BLOX 36DG RM





**BLOX1 60W RM**  
60x60-24"x24"



Concrete



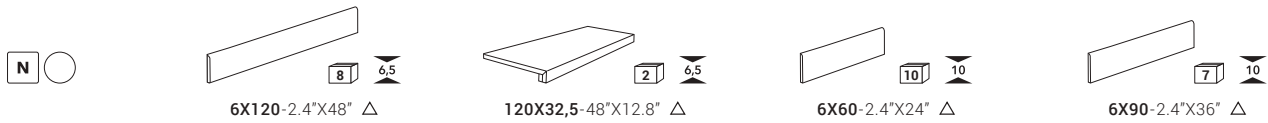
**BLOX2 60AG RM**  
60x60-24"x24"



# Blox

## PEZZI SPECIALI

SPECIAL PIECES / PIÈCES SPÉCIALES / SONDERPREISE / PIEZAS ESPECIALES / СПЕЦИАЛЬНЫЕ ЭЛЕМЕНТЫ / 特制件



	6X120-2.4\"X48\" △	120X32,5-48\"X12.8\" △	6X60-2.4\"X24\" △	6X90-2.4\"X36\" △
BS	BLOX6 BT120BS	BLOX6 G120BS	BLOX BT60BS	BLOX BT90BS
B	BLOX6 BT120B	BLOX6 G120B	BLOX BT60B	BLOX BT90B
W	BLOX6 BT120W	BLOX6 G120W	BLOX BT60W	BLOX BT90W
AG	BLOX6 BT120AG	BLOX6 G120AG	BLOX BT60AG	BLOX BT90AG
G	BLOX6 BT120G	BLOX6 G120G	BLOX BT60G	BLOX BT90G
DG	BLOX6 BT120DG	BLOX6 G120DG	BLOX BT60DG	BLOX BT90DG

## IMBALLI

PACKAGING / EMBALLAGES / VERPACKUNGEN / EMBALAJES / УПАКОВКИ / 包装

FORMATO NOMINALE NOMINAL SIZE	BORDO EDGE	SPESSORE THICKNESS	BOX			PALLET		
			PZ/BOX PCS/BOX	MQ/BOX SM/BOX	KG/BOX KG/BOX	BOX/PALLET BOXES/PALLET	MQ/PALLET SM/PALLET	KG/PALLET KG/PALLET
120X120-48\"X48\"	RECTIFIED	6,5	2	2,88	45,28	30	86,40	1378,50
60X120-24\"X48\"	RECTIFIED	6,5	4	2,88	45,29	16	46,08	744,67
30,5X31-12\"X12,2\" MOSAIC	RECTIFIED	6,5	6	0,57	6,74	72	40,85	505,15
30X30-12\"X12\" MOSAIC	RECTIFIED	6,5	6	0,54	7,91	72	38,88	589,16
60X60-24\"X24\"	RECTIFIED	10	3	1,08	24,63	40	43,20	1005,29
30X60-12\"X24\"	RECTIFIED	10	6	1,08	23,91	40	43,20	976,33
90X90-36\"X36\"	RECTIFIED	10	2	1,62	37,55	22	35,64	846,10

## CARATTERISTICHE TECNICHE SPECIFICHE

TECHNICAL FEATURES SPECIFICATIONS / CARACTÉRISTIQUES TECHNIQUES SPÉCIFIQUE / TECHNISCHE EIGENSCHAFTEN  
CARACTERÍSTICAS TÉCNICAS ESPECIFICAS / ТРЕБУЕМЫЕ ТЕХНИЧЕСКИЕ ХАРАКТЕРИСТИКИ / 特殊技术规格

BLOX	DIN 51130 (R)	DIN 51097 (A+B+C)	BCR REP. CEC 6/81		DM 14/6/89 N. 236		PENDULUM TEST BS (INGLESE)	PENDULUM TEST AS/NZS 4856:2004 (AUSTRALIANO)	PENDULUM TEST UNE ENV 12633:2003 (SPAGNOLO)	BOT 3000 (DCOF)
			G.A.	G.B.	C.A.	G.B.				
	R10	A+B	>0.4	>0.4	>0.4	>0.4	>36	>35	2	>0,42



Concrete

# Blox






BLOX 90B AS RM



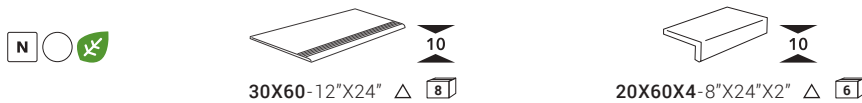




Concrete

	10 mm	20 mm	
	 60X60-24"X24"	 90X90-36"X36"	 60X60-24"X24"
BS	BLOX R60BS RM	BLOX 90BS AS RM	BLOX 60BS AS RM
B	BLOX R60B RM	BLOX 90B AS RM	BLOX 60B AS RM
W	BLOX R60W RM		
AG	BLOX R60AG RM	BLOX 90AG AS RM	BLOX 60AG AS RM
G	BLOX R60G RM	BLOX 90G AS RM	BLOX 60G AS RM
DG	BLOX R60DG RM		

**10 PEZZI SPECIALI**  
SPECIAL PIECES / PIÈCES SPÉCIALES / SONDERPREISE / PIEZAS ESPECIALES / СПЕЦИАЛЬНЫЕ ЭЛЕМЕНТЫ / 特制件



BS	BLOX S R60BS	BLOX E R60BS
B	BLOX S R60B	BLOX E R60B
W	BLOX S R60W	BLOX E R60W
AG	BLOX S R60AG	BLOX E R60AG
G	BLOX S R60G	BLOX E R60G
DG	BLOX S R60DG	BLOX E R60DG

**IMBALLI**  
PACKAGING / EMBALLAGES / VERPACKUNGEN / EMBALAJES / УПАКОВКИ / 包裝

FORMATO NOMINALE NOMINAL SIZE	BORDO EDGE	SPESSORE THICKNESS	BOX			PALLET		
			PZ/BOX PCS/BOX	MQ/BOX SM/BOX	KG/BOX KG/BOX	BOX/PALLET BOXES/PALLET	MQ/PALLET SM/PALLET	KG/PALLET KG/PALLET
60X60-24"X24"	RECTIFIED	10	3	1,08	24,63	40	43,20	1005,29

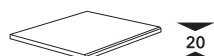
**CARATTERISTICHE TECNICHE SPECIFICHE**  
TECHNICAL FEATURES SPECIFICATIONS / CARACTÉRISTIQUES TECHNIQUES SPÉCIFIQUE / TECHNISCHE EIGENSCHAFTEN  
CARACTERÍSTICAS TÉCNICAS ESPECÍFICAS / ТРЕБУЕМЫЕ ТЕХНИЧЕСКИЕ ХАРАКТЕРИСТИКИ / 特殊技术规格

	DIN 51130 (R)	DIN 51097 (A+B+C)	BCR REP. CEC 6/81		DM 14/6/89 N. 236		PENDULUM TEST BS (INGLESE)	PENDULUM TEST AS/NZS 4856:2004 (AUSTRALIANO)	PENDULUM TEST UNE ENV 12633:2003 (SPAGNOLO)	BOT 3000 (DCOF)
			G.A.	G.B.	C.A.	G.B.				
BLOX R	R11	B+C	>0.4	>0.4	>0.4	>0.4	>36	>45	3	>0,42
BLOX AS	R11	B+C	>0.4	>0.4	>0.4	>0.4	>36	>45	3	>0,42

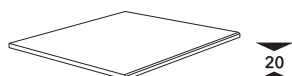


20 PEZZI SPECIALI

SPECIAL PIECES / PIÈCES SPÉCIALES / SONDERPREISE / PIEZAS ESPECIALES / СПЕЦИАЛЬНЫЕ ЭЛЕМЕНТЫ / 特制件



**SQUARE BORDER\*** costa lucida  
**SQUARE BORDER\*** polished edge  
60X60-24"X24" △ 2



**SQUARE BORDER\*** costa lucida  
**SQUARE BORDER\*** polished edge  
90X90-36"X36" △ 1

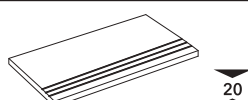


**GRADONE\*** costa lucida  
**TERRACE\*** polished edge  
33X60-13"X24" △ 2

BS	BLOX SB60BS AS	BLOX SB90BS AS	BLOX GR336BS AS
B	BLOX SB60B AS	BLOX SB90B AS	BLOX GR336B AS
AG	BLOX SB60AG AS	BLOX SB90AG AS	BLOX GR336AG AS
G	BLOX SB60G AS	BLOX SB90G AS	BLOX GR336G AS



**ALZATA** gocciolatoio  
**ALZATA** gocciolatoio  
20X60-8"X24" △ 4

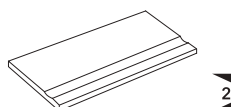


**STEP** righe costa lucida  
**STEP** stripes polished edge  
30X60-12"X24" △ 2

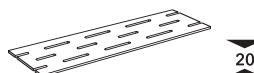


**TOP** gocciolatoio coste lucide  
**TOP** dripstone polished edges  
30X60-12"X24" △ 2

BS	BLOX AZ60BS AS	BLOX S 60BS AS	BLOX TOP60BS AS
B	BLOX AZ60B AS	BLOX S 60B AS	BLOX TOP60B AS
AG	BLOX AZ60AG AS	BLOX S 60AG AS	BLOX TOP60AG AS
G	BLOX AZ60G AS	BLOX S 60G AS	BLOX TOP60G AS



**BORDO PISCINA\*** costa lucida  
**POOL EDGE\*** polished edge  
30X60-12"X24" △ 2



**GRIGLIA PISCINA\***  
**POOL GRILLE\***  
20X60-8"X24" △ 2

BS	BLOX BP60BS AS	BLOX GP60BS AS
B	BLOX BP60B AS	BLOX GP60B AS
AG	BLOX BP60AG AS	BLOX GP60AG AS
G	BLOX BP60G AS	BLOX GP60G AS

IMBALLI

PACKAGING / EMBALLAGES / VERPACKUNGEN / EMBALAJES / УПАКОВКИ / 包装

FORMATO NOMINALE NOMINAL SIZE	BORDO EDGE	SPESSORE THICKNESS	BOX			PALLET		
			PZ/BOX PCS/BOX	MQ/BOX SM/BOX	KG/BOX KG/BOX	BOX/PALLET BOXES/PALLET	MQ/PALLET SM/PALLET	KG/PALLET KG/PALLET
90X90-36"X36"	RECTIFIED	20	1	0,81	37,43	30	24,30	1142,75
60X60-24"X24"	RECTIFIED	20	2	0,72	33,15	32	23,04	1080,80

\* Angolari DX e SX disponibili a richiesta. / RH and LH angle bracket available on request. / Angulaires D et G disponibles sur demande. / Eckstücke links und rechts auf Anfrage erhältlich. / Cantoneras DCHA. e IZDA. disponibles bajo pedido. / Правый и Левый Угловые элементы доступны по запросу. / 可根据需求提供左转角和右转角。

I pezzi speciali ed i fondi possono presentare leggere differenze di tonalità fra di loro. / Special pieces and backgrounds can have slightly different shades from one another. / Les pièces spéciales et les fonds peuvent présenter de légères différences de tonalités entre elles. / Formteile und Grundierungen können untereinander leichte Farbabweichungen aufweisen. / Las piezas especiales y los fondos pueden presentar ligeras diferencias de tono. / Специальные и фоновые элементы могут немного отличаться по оттенку. / 一些特殊配件和底部可能会有轻微色差。

Il bordo può mostrare una piccola diversità cromatica fra la superficie ed il corpo del pezzo ceramico. / There can be a slight colour difference on the edge between the surface and the main ceramic piece. / Le bord peut présenter une légère différence entre la surface et le corps de la pièce en céramique. / Die Kante kann zwischen Oberfläche und Korpus des Keramikeils einen unterschiedlichen Farbton aufweisen. / El borde puede presentar ligeras diferencias cromáticas entre la superficie y el cuerpo de la pieza cerámica. / В кромках может появиться небольшая хроматическая разница между поверхностью и корпусом керамической детали. / 边缘的颜色可能与陶瓷产品主体和表面颜色稍有差别。

# Origini

## COLOR BODY PORCELAIN TILE

GRES PORCELLANATO COLORATO IN MASSA / GRÈS CÉRAME TEINTÉ DANS LA MASSE / EINGEFÄRBTES FEINSTEINZEUG  
GRES PORCELÁNICO COLOREADO EN MASA / КЕРАМОГРАНИТ ОКРАШЕННЫЙ В МАССЕ / 彩色通体瓷质砖

CONFORME / ACCORDING TO / CONFORME / KONFORM / CONFORME / СООТВЕТСТВУЕТ / 合格  
UNI EN 14411 - G Bla



## FORMATI

SIZES / FORMATS / FORMATE / FORMATOS / ФОРМАТЫ / 规格



90X90  
36"X36"



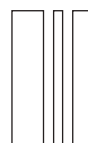
45X90  
18"X36"



60X60  
24"X24"



30X60  
12"X24"



30X60 MS  
12"X24"  
(15X60-5X60-10X60)



**SUPERFICI**

SURFACES / SURFACES / OBERFLÄCHEN / SUPERFICIES / ПОВЕРХНОСТИ / 表面



N ○




N ○ ✕

**COLORI**

COLOURS / COULEURS / FARBEN / COLORES / ЦВЕТА / 颜色



B




CP



W



G



N


# Origini






Concrete

# Origini



B



90X90-36"X36"



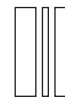
45X90-18"X36"



60X60-24"X24"



30X60-12"X24"



30X60 MS-12"X24"  
(15X60-5X60-10X60)



30X30-12"X12"



ORGN 90B RM

ORGN 49B RM

ORGN 60B RM

ORGN 36B RM

ORGN 36MSB RM


MK.ORGN 30B

ORGN RB60B RM



Concrete

CP



90X90-36"X36"



45X90-18"X36"



60X60-24"X24"



30X60-12"X24"



30X60 MS-12"X24"  
(15X60-5X60-10X60)



30X30-12"X12"



ORGN 90CP RM

ORGN 49CP RM


ORGN 60CP RM

ORGN 36CP RM

ORGN 36MSCP RM

MK.ORGN 30CP

# Origini



W



90X90-36"X36"



45X90-18"X36"



60X60-24"X24"



30X60-12"X24"



30X60 MS-12"X24"  
(15X60-5X60-10X60)



30X30-12"X12"



ORGN 90W RM

ORGN 49W RM

ORGN 60W RM

ORGN 36W RM

ORGN 36MSW RM


MK.ORGN 30W

ORGN RB60W RM





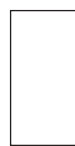
Concrete



G



90X90-36"X36"



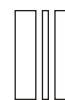
45X90-18"X36"



60X60-24"X24"



30X60-12"X24"



30X60 MS-12"X24"  
(15X60-5X60-10X60)



30X30-12"X12"



ORGN 90G RM

ORGN 49G RM

ORGN 60G RM

ORGN 36G RM

ORGN 36MSG RM


MK.ORGN 30G

ORGN RB60G RM

# Origini



N



90X90-36"X36"



45X90-18"X36"



60X60-24"X24"



30X60-12"X24"



30X60 MS-12"X24"  
(15X60-5X60-10X60)



30X30-12"X12"

ORGN 90N RM

ORGN 49N RM

ORGN 60N RM

ORGN 36N RM

ORGN 36MSN RM

MK.ORGN 30N

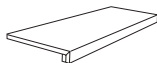


## PEZZI SPECIALI

SPECIAL PIECES / PIÈCES SPÉCIALES / SONDERPREISE / PIEZAS ESPECIALES / СПЕЦИАЛЬНЫЕ ЭЛЕМЕНТЫ / 特制件

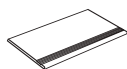


6X60-2.4"X24" △ 10



60X32,5-24"X12.8" △ 4

<b>B</b>	ORGN BT60B	ORGN G60B
<b>CP</b>	ORGN BT60CP	ORGN G60CP
<b>W</b>	ORGN BT60W	ORGN G60W
<b>G</b>	ORGN BT60G	ORGN G60G
<b>N</b>	ORGN BT60N	ORGN G60N



30X60-12"X24" △ 8

<b>B</b>	ORGN S RB60B
<b>W</b>	ORGN S RB60W
<b>G</b>	ORGN S RB60G

## IMBALLI

PACKAGING / EMBALLAGES / VERPACKUNGEN / EMBALAJES / УПАКОВКИ / 包装

FORMATO NOMINALE NOMINAL SIZE	BORDO EDGE	SPESSORE THICKNESS	BOX			PALLET		
			PZ/BOX PCS/BOX	MQ/BOX SM/BOX	KG/BOX KG/BOX	BOX/PALLET BOXES/PALLET	MQ/PALLET SM/PALLET	KG/PALLET KG/PALLET
60X60-24"X24"	RECTIFIED	10	3	1,08	24,04	40	43,20	981,50
30X60-12"X24"	RECTIFIED	10	6	1,08	24,23	40	43,20	989,20
30X60-12"X24" MIX SIZES	RECTIFIED	10	6	1,08	24,58	40	43,20	1003,32
90X90-36"X36"	RECTIFIED	10	2	1,62	37,26	22	35,64	839,72
45X90-18"X36"	RECTIFIED	10	3	1,22	27,85	30	36,45	855,50
30X30-12"X12" MOSAIC	RECTIFIED	10	6	0,54	11,27	48	25,92	560,86

## CARATTERISTICHE TECNICHE SPECIFICHE

TECHNICAL FEATURES SPECIFICATIONS / CARACTÉRISTIQUES TECHNIQUES SPÉCIFIQUE / TECHNISCHE EIGENSCHAFTEN  
CARACTERÍSTICAS TÉCNICAS ESPECÍFICAS / ТРЕБУЕМЫЕ ТЕХНИЧЕСКИЕ ХАРАКТЕРИСТИКИ / 特殊技术规格

	DIN 51130 (R)	DIN 51097 (A+B+C)	BCR REP. CEC 6/81		DM 14/6/89 N. 236		PENDULUM TEST BS (INGLESE)	PENDULUM TEST AS/NZS 4856:2004 (AUSTRALIANO)	PENDULUM TEST UNE ENV 12633:2003 (SPAGNOLO)	BOT 3000 (DCOF)
			G.A.	G.B.	C.A.	G.B.				AVERAGE VALUE
<b>ORGN</b>	R10	A	>0.4	>0.4	>0.4	>0.4	>25	>25	1	>0,42
<b>ORGN RB</b>	R11	B+C	>0.4	>0.4	>0.4	>0.4	>36	>45	3	>0,42

# Creative Concrete

## COLOR BODY PORCELAIN TILE

GRES PORCELLANATO COLORATO IN MASSA / GRÈS CÉRAME TEINTÉ DANS LA MASSE / EINGEFÄRBTES FEINSTEINZEUG  
GRES PORCELÁNICO COLOREADO EN MASA / КЕРАМОГРАНИТ ОКРАШЕННЫЙ В МАССЕ / 彩色通体瓷质砖

CONFORME / ACCORDING TO / CONFORME / KONFORM / CONFORME / СООТВЕТСТВУЕТ / 合格  
UNI EN 14411 - G Bla



## FORMATI

SIZES / FORMATS / FORMATE / FORMATOS / ФОРМАТЫ / 规格



90X90  
36"X36"



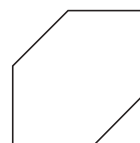
45X90  
18"X36"



45X45  
18"X18"



60X60  
24"X24"



60X60 LOS.  
24"X24"



30X60  
12"X24"



Concrete

**SUPERFICI**

SURFACES / SURFACES / OBERFLÄCHEN / SUPERFICIES / ПОВЕРХНОСТИ / 表面





N ○



N ○ 

**COLORI**

COLOURS / COULEURS / FARBEN / COLORES / ЦВЕТА / 颜色



# Creative Concrete






# Creative Concrete




**B**

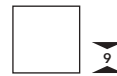
**W**



90X90-36"X36"




45X90-18"X36"



45X45-18"X18"



60X60-24"X24"



CREACON 90B

CREACON 49B

CREACON 45B

CREACON 60B

CREACON R 60B

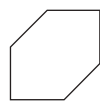
CREACON 90W

CREACON 49W

CREACON 45W

CREACON 60W

CREACON R 60W



60X60 LOS-24"X24"




30X60-12"X24"



30X30-12"X12"



25X30-10"X12"



LOS.CREACON B

CREACON 36B

MK.CREACON 30B

MK.CREACON B

CREACON R 36B

LOS.CREACON W

CREACON 36W

MK.CREACON 30W

MK.CREACON W

CREACON R 36W







Concrete

G

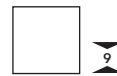
DG



90X90-36"X36"



45X90-18"X36"



45X45-18"X18"



60X60-24"X24"



CREAON 90G

CREAON 49G

CREAON 45G

CREAON 60G



CREAON R 60G



CREAON 90DG

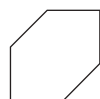
CREAON 49DG

CREAON 45DG

CREAON 60DG



CREAON R 60DG



60X60 LOS-24"X24"



30X60-12"X24"



30X30-12"X12"



25X30-10"X12"



LOS.CREAON G

CREAON 36G

MK.CREAON 30G

MK.CREAON G



CREAON R 36G



LOS.CREAON DG

CREAON 36DG

MK.CREAON 30DG

MK.CREAON DG




CREAON R 36DG


# Creative Concrete



N



90X90-36\"X36\"



45X90-18\"X36\"



45X45-18\"X18\"



60X60-24\"X24\"



CREACON 90N

CREACON 49N

CREACON 45N

CREACON 60N

CREACON R 60N



60X60 LOS-24\"X24\"



30X60-12\"X24\"



30X30-12\"X12\"



25X30-10\"X12\"



LOS.CREACON N

CREACON 36N




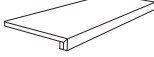






MK.CREACON 30N

MK.CREACON N

CREACON R 36N

## PEZZI SPECIALI

SPECIAL PIECES / PIÈCES SPÉCIALES / SONDERPREISE / PIEZAS ESPECIALES / СПЕЦИАЛЬНЫЕ ЭЛЕМЕНТЫ / 特制件

					
	9,5X45-3.7\"X18\" 	9,5X60-3.7\"X24\" 	90X32,5-36\"X12.8\" 		15X30X4-6\"X12\"X1.6\" 
<b>B</b>	CREACON BT 45B	CREACON BT 60B	CREACON G90B	<b>B</b>	CREACON ER30B
<b>W</b>	CREACON BT 45W	CREACON BT 60W	CREACON G90W	<b>W</b>	CREACON ER30W
<b>G</b>	CREACON BT 45G	CREACON BT 60G	CREACON G90G	<b>G</b>	CREACON ER30G
<b>DG</b>	CREACON BT 45DG	CREACON BT 60DG	CREACON G90DG	<b>DG</b>	CREACON ER30DG
<b>N</b>	CREACON BT 45N	CREACON BT 60N	CREACON G90N	<b>N</b>	CREACON ER30N

Concrete

## IMBALLI

PACKAGING / EMBALLAGES / VERPACKUNGEN / EMBALAJES / УПАКОВКИ / 包装

FORMATO NOMINALE NOMINAL SIZE	BORDO EDGE	SPESSORE THICKNESS	BOX			PALLET		
			PZ/BOX PCS/BOX	MQ/BOX SM/BOX	KG/BOX KG/BOX	BOX/PALLET BOXES/PALLET	MQ/PALLET SM/PALLET	KG/PALLET KG/PALLET
60X60-24\"X24\"	RECTIFIED	10	3	1,08	24,69	40	43,20	1007,60
30X60-12\"X24\"	RECTIFIED	10	5	0,90	20,10	48	43,20	984,80
90X90-36\"X36\"	RECTIFIED	10	2	1,62	38,34	22	35,64	863,48
45X90-18\"X36\"	RECTIFIED	10	3	1,22	28,46	30	36,45	873,80
45X45-18\"X18\"	NATURAL	9	5	1,01	21,18	33	33,41	718,94
30X30-12\"X12\" MOSAIC	RECTIFIED	10	4	0,36	7,93	72	25,92	590,96
25X30-10\"X12\" MOSAIC	RECTIFIED	10	4	0,30	7,38	78	23,40	595,33

## CARATTERISTICHE TECNICHE SPECIFICHE

TECHNICAL FEATURES SPECIFICATIONS / CARACTÉRISTIQUES TECHNIQUES SPÉCIFIQUE / TECHNISCHE EIGENSCHAFTEN  
CARACTERÍSTICAS TÉCNICAS ESPECÍFICAS / ТРЕБУЕМЫЕ ТЕХНИЧЕСКИЕ ХАРАКТЕРИСТИКИ / 特殊技术规格

	DIN 51130 (R)	DIN 51097 (A+B+C)	BCR REP. CEC 6/81		DM 14/6/89 N. 236		PENDULUM TEST BS (INGLESE)	PENDULUM TEST AS/NZS 4856:2004 (AUSTRALIANO)	PENDULUM TEST UNE ENV 12633:2003 (SPAGNOLO)	BOT 3000 (DCOF)
			G.A.	G.B.	C.A.	G.B.				AVERAGE VALUE
CREACON	R10	A	>0.4	>0.4	>0.4	>0.4	>25	-	1	>0,42
CREACON R	R11	A	>0.4	>0.4	>0.4	>0.4	>36	>35	2	>0,42

# Riverside

## PORCELAIN TILE

GRES PORCELLANATO / GRÈS CÉRAMÉ / FEINSTEINZEUG  
GRES PORCELÁNICO / КЕРАМОГРАНИТ / 瓷釉陶砖

CONFORME / ACCORDING TO / CONFORME / KONFORM / CONFORME / COOTBETCTBYET / 合格  
UNI EN 14411 - G Bla



## FORMATI


SIZES / FORMATS / FORMATE / FORMATOS / ФОРМАТЫ / 规格



60X60  
24"X24"



30X60  
12"X24"



30X60  
12"X24"



45X45  
18"X18"



15X60  
6"X24"



Concrete

**SUPERFICI**

SURFACES / SURFACES / OBERFLÄCHEN / SUPERFICIES / ПОВЕРХНОСТИ / 表面



NO

**COLORI**


COLOURS / COULEURS / FARBEN / COLORES / ЦВЕТА / 颜色



W




G



DG



A



T

# Riverside






Concrete

# Riverside



DG

G



60X60-24"X24"



30X60-12"X24"



30X60-12"X24"



45X45-18"X18"



15X60-6"X24"



30X30-12"X12"



RIVERSIDE 60DG	RIVERSIDE 36DG	RIVERSIDE 45DG	RIVERSIDE 156DG	MK.RIVER 30DG
RIVERSIDE 60G	RIVERSIDE 36G	RIVERSIDE R36G	RIVERSIDE 156G	MK.RIVER 30G





W

A

Concrete



60X60-24"X24"



30X60-12"X24"



30X60-12"X24"



45X45-18"X18"



15X60-6"X24"



30X30-12"X12"



RIVERSIDE 60W	RIVERSIDE 36W		RIVERSIDE 45W	RIVERSIDE 156W	MK.RIVER 30W
RIVERSIDE 60A	RIVERSIDE 36A	RIVERSIDE R36A	RIVERSIDE 45A	RIVERSIDE 156A	MK.RIVER 30A


# Riverside



T



**PORTLAND 60A**  
60x60-24"x24"



**PORTLAND 60G**  
60x60-24"x24"



60X60-24"X24"



30X60-12"X24"



45X45-18"X18"



15X60-6"X24"



30X30-12"X12"



RIVERSIDE 60T

RIVERSIDE 36T

RIVERSIDE 45T

RIVERSIDE 156T

MK.RIVER 30T

## PEZZI SPECIALI

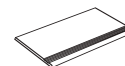
SPECIAL PIECES / PIÈCES SPÉCIALES / SONDERPREISE / PIEZAS ESPECIALES / СПЕЦИАЛЬНЫЕ ЭЛЕМЕНТЫ / 特制件



6X60-2.4"X24" △ 12



6X45-2.4"X18" △ 15



30X60-12"X24" △ 8

DG	RIVERSIDEBT60DG	RIVERSIDEBT45DG	RIVERSIDE S60DG
G	RIVERSIDE BT60G	RIVERSIDE BT45G	RIVERSIDE S60G
W	RIVERSIDE BT60W	RIVERSIDE BT45W	RIVERSIDE S60W
A	RIVERSIDE BT60A	RIVERSIDE BT45A	RIVERSIDE S60A
T	RIVERSIDE BT60T	RIVERSIDE BT45T	RIVERSIDE S60T

Concrete

## IMBALLI

PACKAGING / EMBALLAGES / VERPACKUNGEN / EMBALAJES / УПАКОВКИ / 包装

FORMATO NOMINALE NOMINAL SIZE	BORDO EDGE	SPESSORE THICKNESS	BOX			PALLET		
			PZ/BOX PCS/BOX	MQ/BOX SM/BOX	KG/BOX KG/BOX	BOX/PALLET BOXES/PALLET	MQ/PALLET SM/PALLET	KG/PALLET KG/PALLET
60X60-24"X24"	NATURAL	9	3	1,08	22,11	40	43,20	904,29
30X60-12"X24"	NATURAL	9	6	1,08	21,12	48	51,84	1033,83
15X60-6"X24"	NATURAL	9	14	1,26	24,46	50	63,00	1243,00
45X45-18"X18"	NATURAL	9	6	1,22	23,37	28	34,02	674,36
30X30-12"X12" MOSAIC	NATURAL	9	6	0,54	9,53	48	25,92	477,44

## CARATTERISTICHE TECNICHE SPECIFICHE

TECHNICAL FEATURES SPECIFICATIONS / CARACTÉRISTIQUES TECHNIQUES SPÉCIFIQUE / TECHNISCHE EIGENSCHAFTEN

CARACTERÍSTICAS TÉCNICAS ESPECÍFICAS / ТРЕБУЕМЫЕ ТЕХНИЧЕСКИЕ ХАРАКТЕРИСТИКИ / 特殊技术规格

	DIN 51130 (R)	DIN 51097 (A+B+C)	BCR REP. CEC 6/81		DM 14/6/89 N. 236		PENDULUM TEST BS (INGLESE)	PENDULUM TEST AS/NZS 4856:2004 (AUSTRALIANO)	PENDULUM TEST UNE ENV 12633:2003 (SPAGNOLO)	BOT 3000 (DCOF)
			G.A.	G.B.	C.A.	G.B.				
RIVERSIDE	R10	A	>0,4	>0,4	>0,4	>0,4	>25	-	1	>0,42
RIVERSIDE R	R11	B+C	>0,4	>0,4	>0,4	>0,4	>36	>54	3	>0,42
RIVERSIDE 156	R10	A	>0,4	>0,4	>0,4	>0,4	>25	-	1	>0,42





## **wood** effect

Koala	324
Kuni	334
Wood 1a4	344
Urbiko	356
Riverside wood	362

# Koala

## COLOR BODY PORCELAIN TILE

GRES PORCELLANATO COLORATO IN MASSA / GRÈS CÉRAME TEINTÉ DANS LA MASSE / EINGEFÄRBTES FEINSTEINZEUG  
GRES PORCELÁNICO COLOREADO EN MASA / КЕРАМОГРАНИТ ОКРАШЕННЫЙ В МАССЕ / 彩色通体瓷质砖

CONFORME / ACCORDING TO / CONFORME / KONFORM / CONFORME / СООТВЕТСТВУЕТ / 合格  
UNI EN 14411 - G BIa



## FORMATI

SIZES / FORMATS / FORMATE / FORMATOS / ФОРМАТЫ / 规格



20X180  
8"X71"



20X120  
8"X48"



20X120  
8"X48"



**SUPERFICI**

SURFACES / SURFACES / OBERFLÄCHEN / SUPERFICIES / ПОВЕРХНОСТИ / 表面



N ○

**COLORI**


COLOURS / COULEURS / FARBEN / COLORES / ЦВЕТА / 颜色



A



B



BS



T

# Koala







Wood

# Koala



KOALA 2018T RM



KOALA 2012B RM

# Koala



A



B



20X180 - 8"X71"



20X120 - 8"X48"



20X120 - 8"X48"  
6,5



30X30 - 12"X12"



KOALA 2018A RM

KOALA 2012A RM

KOALA6 2012A RM

MK.KOALA 30A



KOALA 2018B RM

KOALA 2012B RM

KOALA6 2012B RM

MK.KOALA 30B



BS



T

Wood



20X180 - 8"X71"



20X120 - 8"X48"



20X120 - 8"X48"



30X30 - 12"X12"



KOALA 2018BS RM	KOALA 2012BS RM	KOALA6 2012BS RM	MK.KOALA 30BS
KOALA 2018T RM	KOALA 2012T RM	KOALA6 2012T RM	MK.KOALA 30T

# Koala

## PEZZI SPECIALI

SPECIAL PIECES / PIÈCES SPÉCIALES / SONDERPREISE / PIEZAS ESPECIALES / СПЕЦИАЛЬНЫЕ ЭЛЕМЕНТЫ / 特制件



6X120 - 2.4"X48" △ 6

A	KOALA BT120A
B	KOALA BT120B
BS	KOALA BT120BS
T	KOALA BT120T

## IMBALLI

PACKAGING / EMBALLAGES / VERPACKUNGEN / EMBALAJES / УПАКОВКИ / 包装

FORMATO NOMINALE NOMINAL SIZE	BORDO EDGE	SPESSORE THICKNESS	BOX			PALLET		
			PZ/BOX PCS/BOX	MQ/BOX SM/BOX	KG/BOX KG/BOX	BOX/PALLET BOXES/PALLET	MQ/PALLET SM/PALLET	KG/PALLET KG/PALLET
20X120-8"X48"	RECTIFIED	6,5	9	2,16	32,95	32	69,12	1074,40
20X180-8"X71"	RECTIFIED	10	3	1,08	25,68	45	48,60	1175,48
20X120-8"X48"	RECTIFIED	10	6	1,44	31,46	36	51,84	1152,65
30X30-12"X12" MOSAIC	RECTIFIED	10	6	0,54	12,60	48	25,92	624,80

## CARATTERISTICHE TECNICHE SPECIFICHE

TECHNICAL FEATURES SPECIFICATIONS / CARACTÉRISTIQUES TECHNIQUES SPÉCIFIQUE / TECHNISCHE EIGENSCHAFTEN  
CARACTERÍSTICAS TÉCNICAS ESPECÍFICAS / ТРЕБУЕМЫЕ ТЕХНИЧЕСКИЕ ХАРАКТЕРИСТИКИ / 特殊技术规格

KOALA	DIN 51130 (R)	DIN 51097 (A+B+C)	BCR REP. CEC 6/81		DM 14/6/89 N. 236		PENDULUM TEST BS (INGLESE)	PENDULUM TEST AS/NZS 4856:2004 (AUSTRALIANO)	PENDULUM TEST UNE ENV 12633:2003 (SPAGNOLO)	BOT 3000 (DCOF)
			G.A.	G.B.	C.A.	G.B.				AVERAGE VALUE
	R9	A	>0.4	>0.4	>0.4	>0.4	>36	>35	1	>0,42



Wood

# Kuni

## COLOR BODY PORCELAIN TILE


GRES PORCELLANATO COLORATO IN MASSA / GRÈS CÉRAME TEINTÉ DANS LA MASSE / EINGEFÄRBTES FEINSTEINZEUG  
GRES PORCELÁNICO COLOREADO EN MASA / КЕРАМОГРАНИТ ОКРАШЕННЫЙ В МАССЕ / 彩色通体瓷质砖

CONFORME / ACCORDING TO / CONFORME / KONFORM / CONFORME / СООТВЕТСТВУЕТ / 合格  
UNI EN 14411 - G Bla




## FORMATI


SIZES / FORMATS / FORMATE / FORMATOS / ФОРМАТЫ / 规格



60X180  
24"X71"



20X180  
8"X71"



20X120  
8"X48"





Wood

**SUPERFICI**


SURFACES / SURFACES / OBERFLÄCHEN / SUPERFICIES / ПОВЕРХНОСТИ / 表面




N ○

**COLORI**


COLOURS / COULEURS / FARBEN / COLORES / ЦВЕТА / 颜色




A




BS



T



TS



W



G

# Kuni



KUNI 2018BS



Wood

# Kuni



A



BS



60X180-24"X71"



20X180-8"X71"



20X120-8"X48"



30X30-12"X12"



KUNI 18A	KUNI 2018A	KUNI 2012A	MK.KUNI 30A
KUNI 18BS	KUNI 2018BS	KUNI 2012BS	MK.KUNI 30BS



T



TS

Wood



60X180-24"X71"




20X180-8"X71"



20X120-8"X48"



30X30-12"X12"



KUNI 18T	KUNI 2018T	KUNI 2012T	MK.KUNI 30T
KUNI 18TS	KUNI 2018TS	KUNI 2012TS	MK.KUNI 30TS

# Kuni



W



G



60X180-24"X71"



20X180-8"X71"



20X120-8"X48"



30X30-12"X12"



KUNI 18W	KUNI 2018W	KUNI 2012W	MK.KUNI 30W
KUNI 18G	KUNI 2018G	KUNI 2012G	MK.KUNI 30G



RASTY A MIX  
20X120-8"X48"

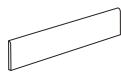


RASTY W MIX  
20X120-8"X48"

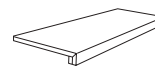


## PEZZI SPECIALI

SPECIAL PIECES / PIÈCES SPÉCIALES / SONDERPREISE / PIEZAS ESPECIALES / СПЕЦИАЛЬНЫЕ ЭЛЕМЕНТЫ / 特制件



6X120-2.4"X48" △



120X32,5-48"X12.8" △

A	KUNI BT120A	KUNI G120A
T	KUNI BT120T	KUNI G120T
BS	KUNI BT120BS	KUNI G120BS
TS	KUNI BT120TS	KUNI G120TS
W	KUNI BT120W	KUNI G120W
G	KUNI BT120G	KUNI G120G

## IMBALLI

PACKAGING / EMBALLAGES / VERPACKUNGEN / EMBALAJES / УПАКОВКИ / 包装

FORMATO NOMINALE NOMINAL SIZE	BORDO EDGE	SPESSORE THICKNESS	BOX			PALLET		
			PZ/BOX PCS/BOX	MQ/BOX SM/BOX	KG/BOX KG/BOX	BOX/PALLET BOXES/PALLET	MQ/PALLET SM/PALLET	KG/PALLET KG/PALLET
60X180-24"X71"	RECTIFIED	10	2	2,16	50,98	22	47,52	1141,63
20X180-8"X71"	RECTIFIED	10	3	1,08	24,83	45	48,60	1137,50
20X120-8"X48"	RECTIFIED	10	6	1,44	31,19	36	51,84	1142,90
30X30-12"X12" MOSAIC	RECTIFIED	10	6	0,54	11,29	48	25,92	561,87

## CARATTERISTICHE TECNICHE SPECIFICHE

TECHNICAL FEATURES SPECIFICATIONS / CARACTÉRISTIQUES TECHNIQUES SPÉCIFIQUE / TECHNISCHE EIGENSCHAFTEN  
CARACTERÍSTICAS TÉCNICAS ESPECÍFICAS / ТРЕБУЕМЫЕ ТЕХНИЧЕСКИЕ ХАРАКТЕРИСТИКИ / 特殊技术规格

	DIN 51130 (R)	DIN 51097 (A+B+C)	BCR REP. CEC 6/81		DM 14/6/89 N. 236		PENDULUM TEST BS (INGLESE)	PENDULUM TEST AS/NZS 4856:2004 (AUSTRALIANO)	PENDULUM TEST UNE ENV 12633:2003 (SPAGNOLO)	BOT 3000 (DCOF)
			G.A.	G.B.	C.A.	G.B.				AVERAGE VALUE
KUNI	R10	A+B	>0.4	>0.4	>0.4	>0.4	>36	>35	2	>0,42





Wood

Back to the 1950s and 1960s, the  
"modern" style was a reaction to the  
"mid-century modern" style of the  
1940s and 1950s. It was a style that  
was influenced by the Bauhaus and  
the De Stijl movement. It was a style  
that was characterized by clean lines,  
geometric shapes, and a limited color  
palette. It was a style that was  
influenced by the work of designers  
like Mies van der Rohe, Le Corbusier,  
and Alvaro Siza. It was a style that  
was characterized by a sense of  
simplicity and functionality. It was a  
style that was influenced by the work  
of designers like Mies van der Rohe,  
Le Corbusier, and Alvaro Siza. It was  
a style that was characterized by a  
sense of simplicity and functionality.

KUNI 2012A

# Wood 1a4

## COLOR BODY PORCELAIN TILE


GRES PORCELLANATO COLORATO IN MASSA / GRÈS CÉRAME TEINTÉ DANS LA MASSE / EINGEFÄRBTES FEINSTEINZEUG  
GRES PORCELÁNICO COLOREADO EN MASA / КЕРАМОГРАНИТ ОКРАШЕННЫЙ В МАССЕ / 彩色通体瓷质砖

CONFORME / ACCORDING TO / CONFORME / KONFORM / CONFORME / COOTBETCTBYET / 合格  
UNI EN 14411 - G BIa



## FORMATI

SIZES / FORMATS / FORMATE / FORMATOS / ФОРМАТЫ / 规格



30X120  
12"X48"



Wood

**SUPERFICI**

SURFACES / SURFACES / OBERFLÄCHEN / SUPERFICIES / ПОВЕРХНОСТИ / 表面





N ○




N ○ 

**COLORI**

COLOURS / COULEURS / FARBEN / COLORES / ЦВЕТА / 颜色



ELEGANCE



VINTAGE

# Wood 1a4



WRVR 3012BS RM



WRVR L3012BS RM

# Wood 1a4



VVNT 3012BS RM



Wood

# Wood 1a4

## ELEGANCE



A



BS



30X120 - 12"X48"



30X120 - 12"X48"



WCST 3012A RM

WCST L3012A RM



30X120 - 12"X48"



30X120 - 12"X48"



WRVR 3012BS RM

WRVR L3012BS RM



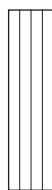


T



30X120 - 12"X48"

WTGK 3012T RM



30X120 - 12"X48"

WTGK L3012T RM



# Wood 1a4

## VINTAGE




A



BS




30X120 - 12"X48"



WVNT 3012A RM  
WVNT R3012A RM



30X120 - 12"X48"



WVNT 3012BS RM  
WVNT R3012BS RM



T



30X120 - 12"X48"



WVNT 3012T RM

WVNT R3012T RM

# Wood 1a4

PEZZI SPECIALI / SPECIAL PIECES

## PEZZI SPECIALI

SPECIAL PIECES / PIÈCES SPÉCIALES / SONDERPREISE / PIEZAS ESPECIALES / СПЕЦИАЛЬНЫЕ ЭЛЕМЕНТЫ / 特制件

	6X120-2.4"X48"	120X30-48"X12"		20X60X4-8"X24"X2"
	WCST BT120A	WCST G120A		WVNT E R60A
	WRVR BT120BS	WRVR G120BS		WVNT E R60BS
	WTGK BT120T	WTGK G120T		WVNT E R60T

	6X120-2.4"X48"	120X30-48"X12"		120X30-48"X12"
	WVNT BT120A	WVNT G120A		WVNT G R120A
	WVNT BT120BS	WVNT G120BS		WVNT G R120BS
	WVNT BT120T	WVNT G120T		WVNT G R120T

## IMBALLI

PACKAGING / EMBALLAGES / VERPACKUNGEN / EMBALAJES / УПАКОВКИ / 包装

FORMATO NOMINALE NOMINAL SIZE	BORDO EDGE	SPESSORE THICKNESS	BOX			PALLET		
			PZ/BOX PCS/BOX	MQ/BOX SM/BOX	KG/BOX KG/BOX	BOX/PALLET BOXES/PALLET	MQ/PALLET SM/PALLET	KG/PALLET KG/PALLET
30X120-12"X48"	RECTIFIED	10	4	1,44	31,78	32	46,08	1037,07

## CARATTERISTICHE TECNICHE SPECIFICHE

TECHNICAL FEATURES SPECIFICATIONS / CARACTÉRISTIQUES TECHNIQUES SPÉCIFIQUE / TECHNISCHE EIGENSCHAFTEN  
CARACTERÍSTICAS TÉCNICAS ESPECÍFICAS / ТРЕБУЕМЫЕ ТЕХНИЧЕСКИЕ ХАРАКТЕРИСТИКИ / 特殊技术规格

	DIN 51130 (R)	DIN 51097 (A+B+C)	BCR REP. CEC 6/81		DM 14/6/89 N. 236		PENDULUM TEST BS (INGLESE)	PENDULUM TEST AS/NZS 4856:2004 (AUSTRALIANO)	PENDULUM TEST UNE ENV 12633:2003 (SPAGNOLO)	BOT 3000 (DCOF)
			G.A.	G.B.	C.A.	G.B.				AVERAGE VALUE
	R9	A	>0.4	>0.4	>0.4	>0.4	>25	>25	1	>0,42
	R11	A	>0.4	>0.4	>0.4	>0.4	>36	>45	3	>0,42



Wood

# Urbiko

## PORCELAIN TILE

GRES PORCELLANATO / GRÈS CÉRAME / FEINSTEINZEUG  
GRES PORCELÁNICO / КЕРАМОГРАНИТ / 瓷釉陶砖

CONFORME / ACCORDING TO / CONFORME / KONFORM / CONFORME / COOTBETCTBYET / 合格  
UNI EN 14411 - G Bla



## FORMATI

SIZES / FORMATS / FORMATE / FORMATOS / ФОРМАТЫ / 规格



15X60  
6"X24"



Wood

**SUPERFICI**

SURFACES / SURFACES / OBERFLÄCHEN / SUPERFICIES / ПОВЕРХНОСТИ / 表面



N ○

**COLORI**

COLOURS / COULEURS / FARBEN / COLORES / ЦВЕТА / 颜色




W



G



B



T

# Urbiko



W



G



15X60-6"X24"



30X30-12"X12"



URBIKO 156W

URBIKO 156G

MK.URWOOD 30W

MK.URWOOD 30G





B



T

Wood



15X60-6"X24"



30X30-12"X12"



URBIKO 156B

URBIKO 156T

MK.URWOOD 30B

MK.URWOOD 30T

## PEZZI SPECIALI

SPECIAL PIECES / PIÈCES SPÉCIALES / SONDERPREISE / PIEZAS ESPECIALES / СПЕЦИАЛЬНЫЕ ЭЛЕМЕНТЫ / 特制件



7X60-2.7"X24" △ 12

<b>G</b>	URBIKO BT760G
<b>W</b>	URBIKO BT760W
<b>B</b>	URBIKO BT760B
<b>T</b>	URBIKO BT760T

## IMBALLI

PACKAGING / EMBALLAGES / VERPACKUNGEN / EMBALAJES / УПАКОВКИ / 包装

FORMATO NOMINALE NOMINAL SIZE	BORDO EDGE	SPESSORE THICKNESS	BOX			PALLET		
			PZ/BOX PCS/BOX	MQ/BOX SM/BOX	KG/BOX KG/BOX	BOX/PALLET BOXES/PALLET	MQ/PALLET SM/PALLET	KG/PALLET KG/PALLET
15X60-6"X24"	NATURAL	9	14	1,26	24,89	50	63,00	1264,38
30X30-12"X12" MOSAIC	NATURAL	9	6	0,54	10,22	48	25,92	510,75

## CARATTERISTICHE TECNICHE SPECIFICHE

TECHNICAL FEATURES SPECIFICATIONS / CARACTÉRISTIQUES TECHNIQUES SPÉCIFIQUE / TECHNISCHE EIGENSCHAFTEN  
CARACTERÍSTICAS TÉCNICAS ESPECÍFICAS / ТРЕБУЕМЫЕ ТЕХНИЧЕСКИЕ ХАРАКТЕРИСТИКИ / 特殊技术规格

	DIN 51130 (R)	DIN 51097 (A+B+C)	BCR REP. CEC 6/81		DM 14/6/89 N. 236		PENDULUM TEST BS (INGLESE)	PENDULUM TEST AS/NZS 4856:2004 (AUSTRALIANO)	PENDULUM TEST UNE ENV 12633:2003 (SPAGNOLO)	BOT 3000 (DCOF)
			G.A.	G.B.	C.A.	G.B.				AVERAGE VALUE
URBIKO 156	R10	A	>0,4	>0,4	>0,4	>0,4	>36	>35	1	>0,42



# Riverside

## PORCELAIN TILE

GRES PORCELLANATO / GRÈS CÉRAMÉ / FEINSTEINZEUG  
GRES PORCELÁNICO / КЕРАМОГРАНИТ / 瓷釉陶砖

CONFORME / ACCORDING TO / CONFORME / KONFORM / CONFORME / COOTBETCTBYET / 合格  
UNI EN 14411 - G Bla



## FORMATI

SIZES / FORMATS / FORMATE / FORMATOS / ФОРМАТЫ / 规格



15X60  
6"X24"



**SUPERFICI**


SURFACES / SURFACES / OBERFLÄCHEN / SUPERFICIES / ПОВЕРХНОСТИ / 表面




N ○

**COLORI**

COLOURS / COULEURS / FARBEN / COLORES / ЦВЕТА / 颜色



W



G



DG



A



T

# Riverside



DG



G



15X60-6"X24"



---

RIVERSIDE 156DG

---

RIVERSIDE 156G

---



W



A

Wood



15X60-6"X24"



---

RIVERSIDE 156W
RIVERSIDE 156A

---

# Riverside



T



15X60-6"X24"





RIVERSIDE 156T - RIVERSIDE R36G

#### IMBALLI

PACKAGING / EMBALLAGES / VERPACKUNGEN / EMBALAJES / УПАКОВКИ / 包装

FORMATO NOMINALE NOMINAL SIZE	BORDO EDGE	SPESSORE THICKNESS	BOX			PALLET		
			PZ/BOX PCS/BOX	MQ/BOX SM/BOX	KG/BOX KG/BOX	BOX/PALLET BOXES/PALLET	MQ/PALLET SM/PALLET	KG/PALLET KG/PALLET
15X60-6"X24"	NATURAL	9	14	1,26	24,46	50	63,00	1243,00

#### CARATTERISTICHE TECNICHE SPECIFICHE

TECHNICAL FEATURES SPECIFICATIONS / CARACTÉRISTIQUES TECHNIQUES SPÉCIFIQUE / TECHNISCHE EIGENSCHAFTEN  
CARACTERÍSTICAS TÉCNICAS ESPECÍFICAS / ТРЕБУЕМЫЕ ТЕХНИЧЕСКИЕ ХАРАКТЕРИСТИКИ / 特殊技术规格

RIVERSIDE 156	DIN 51130 (R)	DIN 51097 (A+B+C)	BCR REP. CEC 6/81		DM 14/6/89 N. 236		PENDULUM TEST BS (INGLESE)	PENDULUM TEST AS/NZS 4856:2004 (AUSTRALIANO)	PENDULUM TEST UNE ENV 12633:2003 (SPAGNOLO)	BOT 3000 (DCOF)
			G.A.	G.B.	C.A.	G.B.				AVERAGE VALUE
	R10	A	>0,4	>0,4	>0,4	>0,4	>25	-	1	>0,42



# contemporary

Tube ⑤	370
Tube	384
Koshi	396
Habitat	406

# Tube <sup>6,5</sup>

## COLOR BODY PORCELAIN TILE

GRES PORCELLANATO COLORATO IN MASSA / GRÈS CÉRAME TEINTÉ DANS LA MASSE / EINGEFÄRBTES FEINSTEINZEUG  
GRES PORCELÁNICO COLOREADO EN MASA / КЕРАМОГРАНИТ ОКРАШЕННЫЙ В МАССЕ / 彩色通体瓷质砖

CONFORME / ACCORDING TO / CONFORME / KONFORM / CONFORME / СООТВЕТСТВУЕТ / 合格  
UNI EN 14411 - G Bla



## FORMATI

SIZES / FORMATS / FORMATE / FORMATOS / ФОРМАТЫ / 规格



120X260  
48"X103"



120X120  
48"X48"




60X120  
24"X48"



**SUPERFICI**


SURFACES / SURFACES / OBERFLÄCHEN / SUPERFICIES / ПОВЕРХНОСТИ / 表面



N ○

**COLORI**

COLOURS / COULEURS / FARBEN / COLORES / ЦВЕТА / 颜色




T



W



G



N

# Tube 65




TUBE 120T RM - TUBE6 260T RM



# Tube ⑥5





T

Contemporary



120X260 - 48"X103"



120X120 - 48"X48"



60X120 - 24"X48"




TUBE6 260T RM

TUBE6 120T RM

TUBE6 12T RM

# Tube ⑥5



W

Contemporary



120X260 - 48"X103"



120X120 - 48"X48"



60X120 - 24"X48"




TUBE6 260W RM

TUBE6 120W RM

TUBE6 12W RM

# Tube ⑥5




G

Contemporary



120X260 - 48"X103"



120X120 - 48"X48"



60X120 - 24"X48"




TUBE6 260G RM

TUBE6 120G RM

TUBE6 12G RM

Tube ⑥5



N

Contemporary



120X260 - 48"X103"



120X120 - 48"X48"



60X120 - 24"X48"



TUBE6 260N RM


TUBE6 120N RM

TUBE6 12N RM

# Tube 65



**BRICKLANE 260**  
120x260 - 48"x103"



**CAMDEN 260**  
120x260 - 48"x103"





Contemporary

# Tube

## COLOR BODY PORCELAIN TILE


GRES PORCELLANATO COLORATO IN MASSA / GRÈS CÉRAME TEINTÉ DANS LA MASSE / EINGEFÄRBTES FEINSTEINZEUG  
GRES PORCELÁNICO COLOREADO EN MASA / КЕРАМОГРАНИТ ОКРАШЕННЫЙ В МАССЕ / 彩色通体瓷质砖

CONFORME / ACCORDING TO / CONFORME / KONFORM / CONFORME / СООТВЕТСТВУЕТ / 合格  
UNI EN 14411 - G BIa



## FORMATI

SIZES / FORMATS / FORMATE / FORMATOS / ФОРМАТЫ / 规格



120X120  
48"X48"



60X120  
24"X48"




60X60  
24"X24"



**SUPERFICI**

SURFACES / SURFACES / OBERFLÄCHEN / SUPERFICIES / ПОВЕРХНОСТИ / 表面



N ○

**COLORI**

COLOURS / COULEURS / FARBEN / COLORES / ЦВЕТА / 颜色




T



W



G



N

# Tube










# Tube



T



120X120 - 48"x48"



60X120 - 24"x48"



60X60 - 24"x24"



30X30 - 12"x12"




TUBE 120T RM	TUBE 12T RM	TUBE 60T RM	MK.TUBE 30T
--------------	-------------	-------------	-------------





Contemporary

W



120X120 - 48"x48"



60X120 - 24"x48"



60X60 - 24"x24"



30X30 - 12"x12"




TUBE 120W RM	TUBE 12W RM	TUBE 60W RM	MK.TUBE 30W
--------------	-------------	-------------	-------------

# Tube



G



120X120 - 48"x48"



60X120 - 24"x48"



60X60 - 24"x24"



30X30 - 12"x12"




TUBE 120G RM	TUBE 12G RM	TUBE 60G RM	MK.TUBE 30G
--------------	-------------	-------------	-------------



Contemporary

N



120X120 - 48"x48"



60X120 - 24"x48"



60X60 - 24"x24"



30X30 - 12"x12"

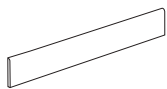


TUBE 120N RM	TUBE 12N RM	TUBE 60N RM	MK.TUBE 30N
--------------	-------------	-------------	-------------

# Tube

## PEZZI SPECIALI

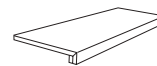
SPECIAL PIECES / PIÈCES SPÉCIALES / SONDERPREISE / PIEZAS ESPECIALES / СПЕЦИАЛЬНЫЕ ЭЛЕМЕНТЫ / 特制件



6X120-2.4"X48" △



6X60-2.4"X24" △



120X32,5-48"X12.8" △

<b>T</b>	TUBE BT120T	TUBE BT60T	TUBE G120T
<b>W</b>	TUBE BT120W	TUBE BT60W	TUBE G120W
<b>G</b>	TUBE BT120G	TUBE BT60G	TUBE G120G
<b>N</b>	TUBE BT120N	TUBE BT60N	TUBE G120N

## IMBALLI

PACKAGING / EMBALLAGES / VERPACKUNGEN / EMBALAJES / УПАКОВКИ / 包装

FORMATO NOMINALE NOMINAL SIZE	BORDO EDGE	SPESSORE THICKNESS	BOX			PALLET		
			PZ/BOX PCS/BOX	MQ/BOX SM/BOX	KG/BOX KG/BOX	BOX/PALLET BOXES/PALLET	MQ/PALLET SM/PALLET	KG/PALLET KG/PALLET
120X260-48"X103"	RECTIFIED	6,5	1	3,12	49,02	20	62,40	1000,40
120X120-48"X48"	RECTIFIED	6,5	2	2,88	45,74	30	86,40	1392,13
60X120-24"X48"	RECTIFIED	6,5	4	2,88	44,95	16	46,08	739,20
120X120-48"X48"	RECTIFIED	10	1	1,44	34,58	36	51,84	1264,70
60X120-24"X48"	RECTIFIED	10	2	1,44	33,65	30	43,20	1029,50
60X60-24"X24"	RECTIFIED	10	3	1,08	25,31	40	43,20	1032,50
30X30-12"X12" MOSAIC	RECTIFIED	10	6	0,54	11,71	48	25,92	581,96

## CARATTERISTICHE TECNICHE SPECIFICHE

TECHNICAL FEATURES SPECIFICATIONS / CARACTÉRISTIQUES TECHNIQUES SPÉCIFIQUE / TECHNISCHE EIGENSCHAFTEN  
CARACTERÍSTICAS TÉCNICAS ESPECÍFICAS / ТРЕБУЕМЫЕ ТЕХНИЧЕСКИЕ ХАРАКТЕРИСТИКИ / 特殊技术规格

TUBE	DIN 51130 (R)	DIN 51097 (A+B+C)	BCR REP. CEC 6/81		DM 14/6/89 N. 236		PENDULUM TEST BS (INGLESE)	PENDULUM TEST AS/NZS 4856:2004 (AUSTRALIANO)	PENDULUM TEST UNE ENV 12633:2003 (SPAGNOLO)	BOT 3000 (DCOF)
			G.A.	G.B.	C.A.	G.B.				
	R9	A	-	-	-	-	>25	>25	1	>0,42



# Koshi

## COLOR BODY PORCELAIN TILE

GRES PORCELLANATO COLORATO IN MASSA / GRÈS CÉRAMÉ TEINTÉ DANS LA MASSE / EINGEFÄRBTES FEINSTEINZEUG  
GRES PORCELÁNICO COLOREADO EN MASA / КЕРАМОГРАНИТ ОКРАШЕННЫЙ В МАССЕ / 彩色通体瓷质砖

CONFORME / ACCORDING TO / CONFORME / KONFORM / CONFORME / СООТВЕТСТВУЕТ / 合格  
UNI EN 14411 - G Bla



## FORMATI

SIZES / FORMATS / FORMATE / FORMATOS / ФОРМАТЫ / 规格



60X120  
24"X48"



75x75  
30"X30"



60X60  
24"X24"



30X60  
12"X24"




45x45  
18"X18"




**SUPERFICI**

SURFACES / SURFACES / OBERFLÄCHEN / SUPERFICIES / ПОВЕРХНОСТИ / 表面




**COLORI**

COLOURS / COULEURS / FARBEN / COLORES / ЦВЕТА / 颜色




**A**



**B**



**CE**




**T**




**W**



**G**



**DG**



**N**

# Koshi



A



B



60X120-24"X48"



75X75-30"X30"



60X60-24"X24"



30X60-12"X24"



KOSHI 12A

KOSHI 75A

KOSHI 60A

KOSHI 36A R



KOSHI 12B

KOSHI 75B

KOSHI 60B

KOSHI 36B R



30X60-12"X24"



45X45-18"X18"



30X30-12"X12"



KOSHI 36A

KOSHI 45A

MK.KOSHI 30A



KOSHI 36B

KOSHI 45B

MK.KOSHI 30B

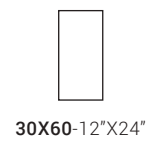
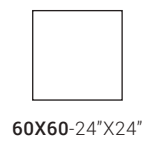






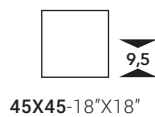
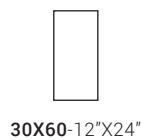
CE









T



			KOSHI 12CE	KOSHI 75CE	KOSHI 60CE	KOSHI 36CE R
			KOSHI 12T	KOSHI 75T	KOSHI 60T	KOSHI 36T R



			KOSHI 36CE	KOSHI 45CE	MK.KOSHI 30CE
			KOSHI 36T	KOSHI 45T	MK.KOSHI 30T

# Koshi



W



G



60X120-24"X48"



75X75-30"X30"



60X60-24"X24"



30X60-12"X24"



KOSHI 12W

KOSHI 75W

KOSHI 60W

KOSHI 36W R



KOSHI 12G

KOSHI 75G

KOSHI 60G

KOSHI 36G R



30X60-12"X24"



45X45-18"X18"



MK.KOSHI 30G



KOSHI 36W

KOSHI 45W

MK.KOSHI 30W



KOSHI 36G

KOSHI 45G

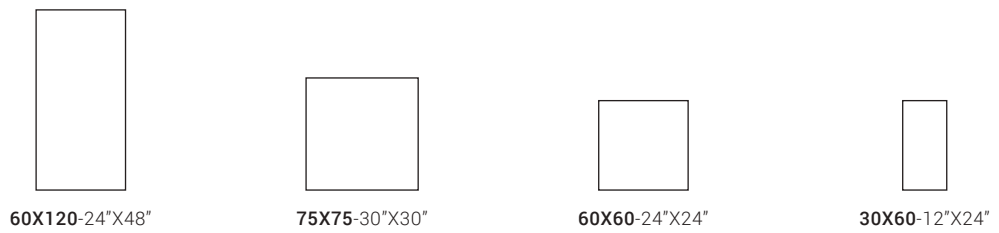
MK.KOSHI 30G



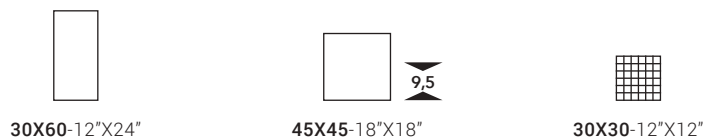
DG









N



			KOSHI 12DG	KOSHI 75DG	KOSHI 60DG	KOSHI 36DG R
			KOSHI 12N	KOSHI 75N	KOSHI 60N	KOSHI 36N R




			KOSHI 36DG	KOSHI 45DG	MK.KOSHI 30DG
			KOSHI 36N	KOSHI 45N	MK.KOSHI 30N

# Koshi



**KOSHI A1**  
60X60-24"X24"



**KOSHI B1**  
60X60-24"X24"




**MU.KOSHI 36A**  
30X60-12"X24"



**MU.KOSHI 36B**  
30X60-12"X24"



**KOSHI CE1**  
60X60-24"X24"



**KOSHI T1**  
60X60-24"X24"



**MU.KOSHI 36CE**  
30X60-12"X24"




**MU.KOSHI 36T**  
30X60-12"X24"






**KOSHI W1**  
60X60-24"X24"



**KOSHI G1**  
60X60-24"X24"




**MU.KOSHI 36W**  
30X60-12"X24"



**MU.KOSHI 36G**  
30X60-12"X24"



**KOSHI DG1**  
60X60-24"X24"



**KOSHI N1**  
60X60-24"X24"



**MU.KOSHI 36DG**  
30X60-12"X24"



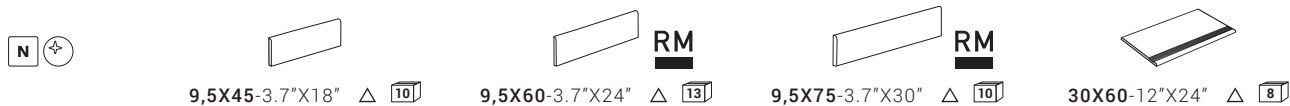
**MU.KOSHI 36N**  
30X60-12"X24"



# Koshi

## PEZZI SPECIALI

SPECIAL PIECES / PIÈCES SPÉCIALES / SONDERPREISE / PIEZAS ESPECIALES / СПЕЦИАЛЬНЫЕ ЭЛЕМЕНТЫ / 特制件



	9,5X45-3.7\"X18\"	9,5X60-3.7\"X24\"	9,5X75-3.7\"X30\"	30X60-12\"X24\"
<b>A</b>	KOSHI BT 45A	KOSHI BT 60A	KOSHI BT75A	KOSHI S60A
<b>B</b>	KOSHI BT 45B	KOSHI BT 60B	KOSHI BT75B	KOSHI S60B
<b>CE</b>	KOSHI BT 45CE	KOSHI BT 60CE	KOSHI BT75CE	KOSHI S60CE
<b>T</b>	KOSHI BT 45T	KOSHI BT 60T	KOSHI BT75T	KOSHI S60T
<b>W</b>	KOSHI BT 45W	KOSHI BT 60W	KOSHI BT75W	KOSHI S60W
<b>G</b>	KOSHI BT 45G	KOSHI BT 60G	KOSHI BT75G	KOSHI S60G
<b>DG</b>	KOSHI BT 45DG	KOSHI BT 60DG	KOSHI BT75DG	KOSHI S60DG
<b>N</b>	KOSHI BT 45N	KOSHI BT 60N	KOSHI BT75N	KOSHI S60N

## IMBALLI

PACKAGING / EMBALLAGES / VERPACKUNGEN / EMBALAJES / УПАКОВКИ / 包装

FORMATO NOMINALE NOMINAL SIZE	BORDO EDGE	SPESSORE THICKNESS	BOX			PALLET		
			PZ/BOX PCS/BOX	MQ/BOX SM/BOX	KG/BOX KG/BOX	BOX/PALLET BOXES/PALLET	MQ/PALLET SM/PALLET	KG/PALLET KG/PALLET
60X120-24\"X48\"	RECTIFIED	10	2	1,44	35,37	27	38,88	974,96
60X60-24\"X24\"	RECTIFIED	10	3	1,08	24,14	40	43,20	985,75
30X60-12\"X24\"	RECTIFIED	9,2	6	1,08	23,99	48	51,84	1171,70
30X60-12\"X24\"	NATURAL	9,2	6	1,08	24,24	48	51,84	1183,40
75X75-30\"X30\"	RECTIFIED	10	2	1,13	26,75	45	50,63	1223,75
45X45-18\"X18\"	NATURAL	9,5	5	1,01	21,61	33	33,41	733,01
30X30-12\"X12\" MOSAIC	RECTIFIED	9,2	4	0,36	6,83	72	25,92	511,62

## CARATTERISTICHE TECNICHE SPECIFICHE

TECHNICAL FEATURES SPECIFICATIONS / CARACTÉRISTIQUES TECHNIQUES SPÉCIFIQUE / TECHNISCHE EIGENSCHAFTEN

CARACTERÍSTICAS TÉCNICAS ESPECIFICAS / ТРЕБУЕМЫЕ ТЕХНИЧЕСКИЕ ХАРАКТЕРИСТИКИ / 特殊技术规格

KOSHI	DIN 51130 (R)	DIN 51097 (A+B+C)	BCR REP. CEC 6/81		DM 14/6/89 N. 236		PENDULUM TEST BS (INGLESE)	PENDULUM TEST AS/NZS 4856:2004 (AUSTRALIANO)	PENDULUM TEST UNE ENV 12633:2003 (SPAGNOLO)	BOT 3000 (DCOF)
			G.A.	G.B.	C.A.	G.B.				AVERAGE VALUE
	R9	A	>0.4	>0.4	>0.4	>0.4	-	-	-	>0,42



Contemporary

# Habitat

## PORCELAIN TILE

GRES PORCELLANATO / GRÈS CÉRAMÉ / FEINSTEINZEUG  
GRES PORCELÁNICO / КЕРАМОГРАНИТ / 瓷釉陶砖

CONFORME / ACCORDING TO / CONFORME / KONFORM / CONFORME / COOTBETCTBYET / 合格  
UNI EN 14411 - G Bla




## FORMATI

SIZES / FORMATS / FORMATE / FORMATOS / ФОРМАТЫ / 规格



60X60  
24"X24"



30X60  
12"X24"



45X45  
18"X18"





**SUPERFICI**

SURFACES / SURFACES / OBERFLÄCHEN / SUPERFICIES / ПОВЕРХНОСТИ / 表面




N ○

**COLORI**

COLOURS / COULEURS / FARBEN / COLORES / ЦВЕТА / 颜色



W



A




CE



G



DG



N

# Habitat



A



CE



60X60-24"X24"



30X60-12"X24"



45X45 -18"X18"



30X60-12"X24"



HABITAT 60A

HABITAT 36A

HABITAT 45A


MU.HABITAT 36A

HABITAT 60CE

HABITAT 36CE

HABITAT 45CE

MU.HABITAT 36CE



W



N

Contemporary



60X60-24"X24"




30X60-12"X24"



45X45 -18"X18"



30X60-12"X24"



HABITAT 60W	HABITAT 36W	HABITAT 45W	MU.HABITAT 36W
HABITAT 60N	HABITAT 36N	HABITAT 45N	MU.HABITAT 36N

# Habitat



G



DG



60X60-24"X24"



30X60-12"X24"



45X45 -18"X18"



30X60-12"X24"



HABITAT 60G

HABITAT 36G

HABITAT 45G

MU.HABITAT 36G

HABITAT 60DG

HABITAT 36DG

HABITAT 45DG

MU.HABITAT 36DG

## PEZZI SPECIALI

SPECIAL PIECES / PIÈCES SPÉCIALES / SONDERPREISE / PIEZAS ESPECIALES / СПЕЦИАЛЬНЫЕ ЭЛЕМЕНТЫ / 特制件



9,5X45-3.7"X18" △ 10



9,5X60-3.7"X24" △ 13

<b>A</b>	HABITAT BT 45A	HABITAT BT60A
<b>CE</b>	HABITAT BT 45CE	HABITAT BT60CE
<b>W</b>	HABITAT BT 45W	HABITAT BT60W
<b>N</b>	HABITAT BT 45N	HABITAT BT60N
<b>G</b>	HABITAT BT 45G	HABITAT BT60G
<b>DG</b>	HABITAT BT 45DG	HABITAT BT60DG

## IMBALLI

PACKAGING / EMBALLAGES / VERPACKUNGEN / EMBALAJES / УПАКОВКИ / 包装

FORMATO NOMINALE NOMINAL SIZE	BORDO EDGE	SPESSORE THICKNESS	BOX			PALLET		
			PZ/BOX PCS/BOX	MQ/BOX SM/BOX	KG/BOX KG/BOX	BOX/PALLET BOXES/PALLET	MQ/PALLET SM/PALLET	KG/PALLET KG/PALLET
60X60-24"X24"	NATURAL	10	3	1,08	25,13	40	43,20	1025,00
30X60-12"X24"	NATURAL	10	6	1,08	23,10	48	51,84	1128,80
45X45-18"X18"	NATURAL	9	5	1,01	21,25	33	33,41	721,25
30X60-12"X24" MOSAIC	NATURAL	10	4	0,72	14,65	39	28,08	591,35

## CARATTERISTICHE TECNICHE SPECIFICHE

TECHNICAL FEATURES SPECIFICATIONS / CARACTÉRISTIQUES TECHNIQUES SPÉCIFIQUE / TECHNISCHE EIGENSCHAFTEN  
CARACTERÍSTICAS TÉCNICAS ESPECIFICAS / ТРЕБУЕМЫЕ ТЕХНИЧЕСКИЕ ХАРАКТЕРИСТИКИ / 特殊技术规格

HABITAT	DIN 51130 (R)	DIN 51097 (A+B+C)	BCR REP. CEC 6/81		DM 14/6/89 N. 236		PENDULUM TEST BS (INGLESE)	PENDULUM TEST AS/NZS 4856:2004 (AUSTRALIANO)	PENDULUM TEST UNE ENV 12633:2003 (SPAGNOLO)	BOT 3000 (DCOF)
			G.A.	G.B.	C.A.	G.B.				AVERAGE VALUE
	R9	A	>0,4	>0,4	>0,4	>0,4	-	-	1	>0,42





## high performance

Parade	414
Concrete Project	432
Micron 2.0	440
Re_Micron	448

# Parade

## THROUGH-BODY PORCELAIN TILE

### HIGH PERFORMANCE + RESTORABLE POLISHED FINISH \*

GRES PORCELLANATO A TUTTA MASSA / GRÈS CÉRAME PLEINE MASSE / DURCHGEFÄRBTES FEINSTEINZEUG  
GRES PORCELÁNICO A TODA MASA / ПОЛНОТЕЛЫЙ КЕРАМОГРАНИТ / 通体瓷质砖

CONFORME / ACCORDING TO / CONFORME / KONFORM / CONFORME / СООТВЕТСТВУЕТ / 合格


UNI EN 14411 - G B1a

\* on account of the nature of the product that maintains its aesthetic characteristics throughout the entire body of the material, the polished finish can be restored to eliminate any small surface marks that may have been generated by years of foot traffic.



## FORMATI

SIZES / FORMATS / FORMATE / FORMATOS / ФОРМАТЫ / 规格



120X120  
48"X48"



60X120  
24"X48"



60X60  
24"X24"




30X60  
12"X24"






**SUPERFICI**

SURFACES / SURFACES / OBERFLÄCHEN / SUPERFICIES / ПОВЕРХНОСТИ / 表面



N ○



L



N ○



N ○




L

**COLORI**

COLOURS / COULEURS / FARBEN / COLORES / ЦВЕТА / 颜色




W



A




B



AG



G




DG

# Parade





# Parade







PRDE 120A RM - PRDE DK 12DG LV - PRTU 12A RM - PRDE 120A LV

# Parade






# Parade



DG



120X120 - 48"X48"



60X120 - 24"X48"




60X60 - 24"X24"



30X60 - 12"X24"



30X30 - 12"X12"




120X120 - 48"X48"	60X120 - 24"X48"	60X60 - 24"X24"	30X60 - 12"X24"	30X30 - 12"X12"
PRDE 120DG RM	PRDE 12DG RM	PRDE 60DG RM	PRDE 36DG RM	MK.PRDE 30DG
PRDE RB120DG RM	PRDE RB12DG RM	PRDE RB60DG RM		
PRDE 120DG LV	PRDE 12DG LV	PRDE 60DG LV		
PRTU 120DG RM	PRTU 12DG RM	PRTU 60DG RM	PRTU 36DG RM	MK.PRTU 30DG
PRTU 120DG LV	PRTU 12DG LV	PRTU 60DG LV		





G



120X120 - 48"X48"



60X120 - 24"X48"



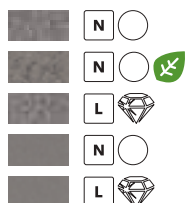
60X60 - 24"X24"



30X60 - 12"X24"



30X30 - 12"X12"




PRDE 120G RM	PRDE 12G RM	PRDE 60G RM	PRDE 36G RM	MK.PRDE 30G
PRDE RB120G RM	PRDE RB12G RM	PRDE RB60G RM		
PRDE 120G LV	PRDE 12G LV	PRDE 60G LV		
PRTU 120G RM	PRTU 12G RM	PRTU 60G RM	PRTU 36G RM	MK.PRTU 30G
PRTU 120G LV	PRTU 12G LV	PRTU 60G LV		

# Parade



AG



120X120 - 48"X48"



60X120 - 24"X48"



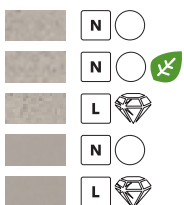
60X60 - 24"X24"



30X60 - 12"X24"



30X30 - 12"X12"




120X120 - 48"X48"	60X120 - 24"X48"	60X60 - 24"X24"	30X60 - 12"X24"	30X30 - 12"X12"
PRDE 120AG RM	PRDE 12AG RM	PRDE 60AG RM	PRDE 36AG RM	MK.PRDE 30AG
PRDE RB120AG RM	PRDE RB12AG RM	PRDE RB60AG RM		
PRDE 120AG LV	PRDE 12AG LV	PRDE 60AG LV		
PRTU 120AG RM	PRTU 12AG RM	PRTU 60AG RM	PRTU 36AG RM	MK.PRTU 30AG
PRTU 120AG LV	PRTU 12AG LV	PRTU 60AG LV		



W

High Performance



120X120 - 48"X48"



60X120 - 24"X48"



60X60 - 24"X24"



30X60 - 12"X24"



30X30 - 12"X12"


	<b>N</b>	
	<b>N</b>	
	<b>L</b>	
	<b>N</b>	
	<b>L</b>	

120X120 - 48"X48"	60X120 - 24"X48"	60X60 - 24"X24"	30X60 - 12"X24"	30X30 - 12"X12"
PRDE 120W RM	PRDE 12W RM	PRDE 60W RM	PRDE 36W RM	MK.PRDE 30W
PRDE RB120W RM	PRDE RB12W RM	PRDE RB60W RM		
PRDE 120W LV	PRDE 12W LV	PRDE 60W LV		
PRTU 120W RM	PRTU 12W RM	PRTU 60W RM	PRTU 36W RM	MK.PRTU 30W
PRTU 120W LV	PRTU 12W LV	PRTU 60W LV		

# Parade



A



120X120 - 48"X48"



60X120 - 24"X48"



60X60 - 24"X24"



30X60 - 12"X24"




30X30 - 12"X12"


PRDE 120A RM	PRDE 12A RM	PRDE 60A RM	PRDE 36A RM	MK.PRDE 30A
PRDE RB120A RM	PRDE RB12A RM	PRDE RB60A RM		
PRDE 120A LV	PRDE 12A LV	PRDE 60A LV		
PRTU 120A RM	PRTU 12A RM	PRTU 60A RM	PRTU 36A RM	MK.PRTU 30A
PRTU 120A LV	PRTU 12A LV	PRTU 60A LV		



B



120X120 - 48"X48"



60X120 - 24"X48"




60X60 - 24"X24"



30X60 - 12"X24"




30X30 - 12"X12"



PRDE 120B RM	PRDE 12B RM	PRDE 60B RM	PRDE 36B RM	MK.PRDE 30B
PRDE RB120B RM	PRDE RB12B RM	PRDE RB60B RM		
PRDE 120B LV	PRDE 12B LV	PRDE 60B LV		
PRTU 120B RM	PRTU 12B RM	PRTU 60B RM	PRTU 36B RM	MK.PRTU 30B
PRTU 120B LV	PRTU 12B LV	PRTU 60B LV		

# Parade



**PRDE DK 12DG LV**  
60X120-24"X48"



**PRDE DK 12G LV**  
60X120-24"X48"



**PRDE DK 12AG LV**  
60X120-24"X48"



**PRDE DK 12W LV**  
60X120-24"X48"



**PRDE DK 12A LV**  
60X120-24"X48"



**PRDE DK 12B LV**  
60X120-24"X48"

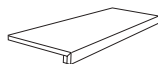


## PEZZI SPECIALI

SPECIAL PIECES / PIÈCES SPÉCIALES / SONDERPREISE / PIEZAS ESPECIALES / СПЕЦИАЛЬНЫЕ ЭЛЕМЕНТЫ / 特制件



6X120-2.4"X48"



120X32,5-48"X12.8"



6X120-2.4"X48"

PRDE DG	PRDE BT120DG	PRDE G120DG	PRDE DG LV	PRDE BT120DG LV
PRDE G	PRDE BT120G	PRDE G120G	PRDE G LV	PRDE BT120G LV
PRDE AG	PRDE BT120AG	PRDE G120AG	PRDE AG LV	PRDE BT120AG LV
PRDE W	PRDE BT120W	PRDE G120W	PRDE W LV	PRDE BT120W LV
PRDE A	PRDE BT120A	PRDE G120A	PRDE A LV	PRDE BT120A LV
PRDE B	PRDE BT120B	PRDE G120B	PRDE B LV	PRDE BT120B LV

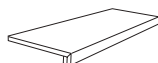


20X60x4-2.4"X24" X1.6"

PRDE DG RB	PRDE E RB60DG
PRDE G RB	PRDE E RB60G
PRDE AG RB	PRDE E RB60AG
PRDE W RB	PRDE E RB60W
PRDE A RB	PRDE E RB60A
PRDE B RB	PRDE E RB60B



6X120-2.4"X48"



120X32,5-48"X12.8"



6X120-2.4"X48"

PRTU DG	PRTU BT120DG	PRTU G120DG	PRTU DG LV	PRTU BT120DG LV
PRTU G	PRTU BT120G	PRTU G120G	PRTU G LV	PRTU BT120G LV
PRTU AG	PRTU BT120AG	PRTU G120AG	PRTU AG LV	PRTU BT120AG LV
PRTU W	PRTU BT120W	PRTU G120W	PRTU W LV	PRTU BT120W LV
PRTU A	PRTU BT120A	PRTU G120A	PRTU A LV	PRTU BT120A LV
PRTU B	PRTU BT120B	PRTU G120B	PRTU B LV	PRTU BT120B LV

# Parade

## IMBALLI

PACKAGING / EMBALLAGES / VERPACKUNGEN / EMBALAJES / УПАКОВКИ / 包装

FORMATO NOMINALE NOMINAL SIZE	BORDO EDGE	SPESSORE THICKNESS	BOX			PALLET		
			PZ/BOX PCS/BOX	MQ/BOX SM/BOX	KG/BOX KG/BOX	BOX/PALLET BOXES/PALLET	MQ/PALLET SM/PALLET	KG/PALLET KG/PALLET
120X120 L-48"X48"	RECTIFIED	10,5	1	1,44	36,10	36	51,84	1319,45
120X120-48"X48"	RECTIFIED	10,5	1	1,44	36,71	36	51,84	1341,70
60X120 L-24"X48"	RECTIFIED	10,5	2	1,44	35,13	27	38,88	968,60
60X120-24"X48"	RECTIFIED	10,5	2	1,44	35,65	27	38,88	982,55
60X60 L-24"X24	RECTIFIED	10,5	3	1,08	26,32	32	34,56	862,13
60X60-24"X24	RECTIFIED	10,5	3	1,08	26,71	32	34,56	874,76
30X60-12"X24"	RECTIFIED	10,5	5	0,90	22,05	48	43,20	1078,60
30X30-12"X12" MOSAIC	RECTIFIED	10,5	6	0,54	12,52	48	25,92	620,72

## CARATTERISTICHE TECNICHE SPECIFICHE

TECHNICAL FEATURES SPECIFICATIONS / CARACTÉRISTIQUES TECHNIQUES SPÉCIFIQUE / TECHNISCHE EIGENSCHAFTEN  
CARACTERÍSTICAS TÉCNICAS ESPECÍFICAS / ТРЕБУЕМЫЕ ТЕХНИЧЕСКИЕ ХАРАКТЕРИСТИКИ / 特殊技术规格

	DIN 51130 (R)	DIN 51097 (A+B+C)	BCR REP. CEC 6/81		DM 14/6/89 N. 236		PENDULUM TEST BS (INGLESE)	PENDULUM TEST AS/NZS 4856:2004 (AUSTRALIANO)	PENDULUM TEST UNE ENV 12633:2003 (SPAGNOLO)	BOT 3000 (DCOF)
			G.A.	G.B.	C.A.	G.B.				AVERAGE VALUE
PARADE	R10	A	>0.4	>0.4	>0.4	>0.4	>25	>25	1	>0,42
PARADE RB	R11	B+C	>0.4	>0.4	>0.4	>0.4	>36	>35	3	>0,42





# Concrete Project

## THROUGH-BODY PORCELAIN TILE

### HIGH PERFORMANCE

GRES PORCELLANATO A TUTTA MASSA / GRÈS CÉRAME PLEINE MASSE / DURCHGEFÄRBTES FEINSTEINZEUG  
GRES PORCELÁNICO A TODA MASA / ПОЛНОТЕЛЫЙ КЕРАМОГРАНИТ / 通体瓷质砖

CONFORME / ACCORDING TO / CONFORME / KONFORM / CONFORME / СООТВЕТСТВУЕТ / 合格

UNI EN 14411 - G Bla



120X120  
48"X48"



60X120  
24"X48"




60X60  
24"X24"



30X60  
12"X24"




N ○




LP ⊕



N ○ ✕



A




B




W



G



DG



N

# Concrete Project





High Performance

# Concrete Project



A


B



MU.CONPROJ 36A  
30X60-12"X24"



MU.CONPROJ 36B  
30X60-12"X24"



120X120-48"X48"



60X120-24"X48"




60X60-24"X24"



30X60-12"X24"



30X30-12"X12"



CONPROJ 120A	CONPROJ 12A	CONPROJ 60A	CONPROJ 36A	MK.CONPROJ 30A
CONPROJ 120A LP	CONPROJ 12A LP	CONPROJ 60A LP		
		CONPROJ RB60A	CONPROJ RB36A	
CONPROJ 120B	CONPROJ 12B	CONPROJ 60B	CONPROJ 36B	MK.CONPROJ 30B
CONPROJ 120B LP	CONPROJ 12B LP	CONPROJ 60B LP		
		CONPROJ RB60B	CONPROJ RB36B	



**W**


**G**



**MU.CONPROJ 36W**  
30X60-12"X24"



**MU.CONPROJ 36G**  
30X60-12"X24"



120X120-48"X48"



60X120-24"X48"




60X60-24"X24"



30X60-12"X24"



30X30-12"X12"



CONPROJ 120W	CONPROJ 12W	CONPROJ 60W	CONPROJ 36W	MK.CONPROJ 30W
CONPROJ 120W LP	CONPROJ 12W LP	CONPROJ 60W LP		
		CONPROJ RB60W	CONPROJ RB36W	
CONPROJ 120G	CONPROJ 12G	CONPROJ 60G	CONPROJ 36G	MK.CONPROJ 30G
CONPROJ 120G LP	CONPROJ 12G LP	CONPROJ 60G LP		
		CONPROJ RB60G	CONPROJ RB36G	

# Concrete Project



DG


N




MU.CONPROJ 36DG  
30X60-12"X24"



MU.CONPROJ 36N  
30X60-12"X24"



120X120-48"X48"



60X120-24"X48"




60X60-24"X24"



30X60-12"X24"



30X30-12"X12"



CONPROJ 120DG	CONPROJ 12DG	CONPROJ 60DG	CONPROJ 36DG	MK.CONPROJ 30DG
CONPROJ 120DGLP	CONPROJ 12DGLP	CONPROJ 60DGLP		
		CONPROJ RB60DG	CONPROJ RB36DG	
CONPROJ 120N	CONPROJ 12N	CONPROJ 60N	CONPROJ 36N	MK.CONPROJ 30N
CONPROJ 120N LP	CONPROJ 12N LP	CONPROJ 60N LP		
		CONPROJ RB60N	CONPROJ RB36N	

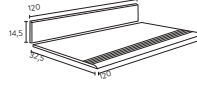


## PEZZI SPECIALI

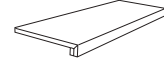
SPECIAL PIECES / PIÈCES SPÉCIALES / SONDERPREISE / PIEZAS ESPECIALES / СПЕЦИАЛЬНЫЕ ЭЛЕМЕНТЫ / 特制件



9,5X60-3.7\"X24\"  $\Delta$  13



60X120-24\"X48\"  $\Delta$  2



120X32,5-48\"X12.8\"  $\Delta$  2

<b>A</b>	CONPROJ BT 60A	CONPROJ KIT 12A	CONPROJ G120A
<b>B</b>	CONPROJ BT 60B	CONPROJ KIT 12B	CONPROJ G120B
<b>W</b>	CONPROJ BT 60W	CONPROJ KIT 12W	CONPROJ G120W
<b>G</b>	CONPROJ BT 60G	CONPROJ KIT 12G	CONPROJ G120G
<b>DG</b>	CONPROJ BT 60DG	CONPROJ KIT 12DG	CONPROJ G120DG
<b>N</b>	CONPROJ BT 60N	CONPROJ KIT 12N	CONPROJ G120N

## IMBALLI

PACKAGING / EMBALLAGES / VERPACKUNGEN / EMBALAJES / УПАКОВКИ / 包装

FORMATO NOMINALE NOMINAL SIZE	BORDO EDGE	SPESSORE THICKNESS	BOX			PALLET		
			PZ/BOX PCS/BOX	MQ/BOX SM/BOX	KG/BOX KG/BOX	BOX/PALLET BOXES/PALLET	MQ/PALLET SM/PALLET	KG/PALLET KG/PALLET
120X120-48\"X48\"	RECTIFIED	10,5	1	1,44	36,39	36	51,84	1330,10
60X120-24\"X48\"	RECTIFIED	10,5	2	1,44	35,40	27	38,88	975,69
60X60-24\"X24\"	RECTIFIED	10,5	3	1,08	26,28	32	34,56	860,98
30X60-12\"X24\"	RECTIFIED	10,5	5	0,90	21,80	48	43,20	1066,60
30X30-12\"X12\" MOSAIC	RECTIFIED	10,5	4	0,36	8,36	72	25,92	621,92

High Performance

## CARATTERISTICHE TECNICHE SPECIFICHE

TECHNICAL FEATURES SPECIFICATIONS / CARACTÉRISTIQUES TECHNIQUES SPÉCIFIQUE / TECHNISCHE EIGENSCHAFTEN  
CARACTERÍSTICAS TÉCNICAS ESPECÍFICAS / ТРЕБУЕМЫЕ ТЕХНИЧЕСКИЕ ХАРАКТЕРИСТИКИ / 特殊技术规格

	DIN 51130 (R)	DIN 51097 (A+B+C)	BCR REP. CEC 6/81		DM 14/6/89 N. 236		PENDULUM TEST BS (INGLESE)	PENDULUM TEST AS/NZS 4856:2004 (AUSTRALIANO)	PENDULUM TEST UNE ENV 12633:2003 (SPAGNOLO)	BOT 3000 (DCOF)
			G.A.	G.B.	C.A.	G.B.				AVERAGE VALUE
<b>CONPROJ</b>	R10	A	>0.4	>0.4	>0.4	>0.4	>25	-	1	>0,42
<b>CONPROJ RB</b>	R11	A+B	>0.4	>0.4	>0.4	>0.4	>36	>35	3	>0,42

# Micron 2.0

## THROUGH-BODY PORCELAIN TILE

### HIGH PERFORMANCE + RESTORABLE POLISHED FINISH \*

GRES PORCELLANATO A TUTTA MASSA / GRÈS CÉRAME PLEINE MASSE / DURCHGEFÄRBTES FEINSTEINZEUG  
GRES PORCELÁNICO A TODA MASA / ПОЛНОТЕЛЫЙ КЕРАМОГРАНИТ / 通体瓷质砖

CONFORME / ACCORDING TO / CONFORME / KONFORM / CONFORME / СООТВЕТСТВУЕТ / 合格

UNI EN 14411 - G B1a

\* on account of the nature of the product that maintains its aesthetic characteristics throughout the entire body of the material, the polished finish can be restored to eliminate any small surface marks that may have been generated by years of foot traffic.



120X120  
48"X48"




60X120  
24"X48"




60X60  
24"X24"




30X60  
12"X24"



N ○



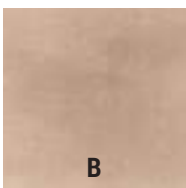
L 




N ○ 




A



B



T



N




W



GH



G




DG

# Micron 2.0



A

B



120X120-48"X48"



60X120-24"X48"



60X60-24"X24"



30X60-12"X24"




30X30-12"X12"

			M2.0 120A	M2.0 12A	M2.0 60A	M2.0 36A	MK.M2.0 30A
			M2.0 120AL	M2.0 12AL	M2.0 60AL	M2.0 36AL	
							MK.M2.0 30AL
					M2.0 RB60A	M2.0 RB36A	
			M2.0 120B	M2.0 12B	M2.0 60B	M2.0 36B	MK.M2.0 30B
			M2.0 120BL	M2.0 12BL	M2.0 60BL	M2.0 36BL	
							MK.M2.0 30BL
					M2.0 RB60B	M2.0 RB36B	



T

N



120X120-48"X48"



60X120-24"X48"



60X60-24"X24"



30X60-12"X24"



30X30-12"X12"


			M2.0 120T	M2.0 12T	M2.0 60T	M2.0 36T	MK.M2.0 30T
			M2.0 120TL	M2.0 12TL	M2.0 60TL	M2.0 36TL	
							MK.M2.0 30TL
					M2.0 RB60T	M2.0 RB36T	
			M2.0 120N	M2.0 12N	M2.0 60N	M2.0 36N	MK.M2.0 30N
			M2.0 120NL	M2.0 12NL	M2.0 60NL	M2.0 36NL	
							MK.M2.0 30NL
					M2.0 RB60N	M2.0 RB36N	

# Micron 2.0



W

GH



120X120-48"X48"



60X120-24"X48"



60X60-24"X24"



30X60-12"X24"




30X30-12"X12"

			M2.0 120W	M2.0 12W	M2.0 60W	M2.0 36W	MK.M2.0 30W
			M2.0 120WL	M2.0 12WL	M2.0 60WL	M2.0 36WL	
							MK.M2.0 30WL
					M2.0 RB60W	M2.0 RB36W	
			M2.0 120GH	M2.0 12GH	M2.0 60GH	M2.0 36GH	MK.M2.0 30GH
			M2.0 120GHL	M2.0 12GHL	M2.0 60GHL	M2.0 36GHL	
							MK.M2.0 30GHL
					M2.0 RB60GH	M2.0 RB36GH	



G


DG



120X120-48"X48"



60X120-24"X48"



60X60-24"X24"



30X60-12"X24"



30X30-12"X12"

			M2.0 120G	M2.0 12G	M2.0 60G	M2.0 36G	MK.M2.0 30G
			M2.0 120GL	M2.0 12GL	M2.0 60GL	M2.0 36GL	
							MK.M2.0 30GL
					M2.0 RB60G	M2.0 RB36G	
			M2.0 120DG	M2.0 12DG	M2.0 60DG	M2.0 36DG	MK.M2.0 30DG
			M2.0 120DGL	M2.0 12DGL	M2.0 60DGL	M2.0 36DGL	
							MK.M2.0 30DGL
					M2.0 RB60DG	M2.0 RB36DG	

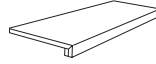
# Micron 2.0

## PEZZI SPECIALI

SPECIAL PIECES / PIÈCES SPÉCIALES / SONDERPREISE / PIEZAS ESPECIALES / СПЕЦИАЛЬНЫЕ ЭЛЕМЕНТЫ / 特制件



9,5X60-3.7"X24" △ 13



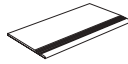
120X32,5-48"X12.8" △ 2



9,5X60-3.7"X24" △ 13

A	M2.0 BT 60A	M2.0 G120A
B	M2.0 BT 60B	M2.0 G120B
T	M2.0 BT 60T	M2.0 G120T
N	M2.0 BT 60N	M2.0 G120N
W	M2.0 BT 60W	M2.0 G120W
GH	M2.0 BT 60GH	M2.0 G120GH
G	M2.0 BT 60G	M2.0 G120G
DG	M2.0 BT 60DG	M2.0 G120DG

A	M2.0 BT 60AL
B	M2.0 BT 60BL
T	M2.0 BT 60TL
N	M2.0 BT 60NL
W	M2.0 BT 60WL
GH	M2.0 BT 60GHL
G	M2.0 BT 60GL
DG	M2.0 BT 60DGL



30X60-12"X24" △ 8



15X30X4-6"X12"X1.6" △ 8

A	M2.0 S RB60A	M2.0 E RB30A
B	M2.0 S RB60B	M2.0 E RB30B
T	M2.0 S RB60T	M2.0 E RB30T
N	M2.0 S RB60N	M2.0 E RB30N
W	M2.0 S RB60W	M2.0 E RB30W
GH	M2.0 S RB60GH	M2.0 E RB30GH
G	M2.0 S RB60G	M2.0 E RB30G
DG	M2.0 S RB60DG	M2.0 E RB30DG



## IMBALLI

PACKAGING / EMBALLAGES / VERPACKUNGEN / EMBALAJES / УПАКОВКИ / 包装

FORMATO NOMINALE NOMINAL SIZE	BORDO EDGE	SPESSORE THICKNESS	BOX			PALLET		
			PZ/BOX PCS/BOX	MQ/BOX SM/BOX	KG/BOX KG/BOX	BOX/PALLET BOXES/PALLET	MQ/PALLET SM/PALLET	KG/PALLET KG/PALLET
120X120 L-48"X48"	RECTIFIED	10,5	1	1,44	35,83	36	51,84	1309,93
120X120-48"X48"	RECTIFIED	10,5	1	1,44	36,36	36	51,84	1329,05
60X120 L-24"X48"	RECTIFIED	10,5	2	1,44	35,17	27	38,88	969,56
60X120-24"X48"	RECTIFIED	10,5	2	1,44	35,44	27	38,88	976,98
60X60 L-24"X24"	RECTIFIED	10,5	3	1,08	26,23	32	34,56	859,20
60X60-24"X24"	RECTIFIED	10,5	3	1,08	26,15	32	34,56	856,70
30X60 L-12"X24"	RECTIFIED	10,5	5	0,90	21,66	48	43,20	1059,80
30X60-12"X24"	RECTIFIED	10,5	5	0,90	21,76	48	43,20	1064,30
30X30 L-12"X12" MOSAIC	RECTIFIED	10,5	4	0,36	7,94	72	25,92	591,39
30X30-12"X12" MOSAIC	RECTIFIED	10,5	4	0,36	7,96	72	25,92	593,12

## CARATTERISTICHE TECNICHE SPECIFICHE

TECHNICAL FEATURES SPECIFICATIONS / CARACTÉRISTIQUES TECHNIQUES SPÉCIFIQUE / TECHNISCHE EIGENSCHAFTEN  
CARACTERÍSTICAS TÉCNICAS ESPECÍFICAS / ТРЕБУЕМЫЕ ТЕХНИЧЕСКИЕ ХАРАКТЕРИСТИКИ / 特殊技术规格

	DIN 51130 (R)	DIN 51097 (A+B+C)	BCR REP. CEC 6/81		DM 14/6/89 N. 236		PENDULUM TEST BS (INGLESE)	PENDULUM TEST AS/NZS 4856:2004 (AUSTRALIANO)	PENDULUM TEST UNE ENV 12633:2003 (SPAGNOLO)	BOT 3000 (DCOF)
			G.A.	G.B.	C.A.	G.B.				AVERAGE VALUE
M2.0	R10	A	>0.4	>0.4	>0.4	>0.4	-	-	1	>0,42
M2.0 RB	R11	B+C	>0.4	>0.4	>0.4	>0.4	>36	>35	2	>0,42

# Re\_Micron

## THROUGH-BODY PORCELAIN TILE

### HIGH PERFORMANCE + RESTORABLE POLISHED FINISH \*

GRES PORCELLANATO A TUTTA MASSA / GRÈS CÉRAME PLEINE MASSE / DURCHGEFÄRBTES FEINSTEINZEUG  
GRES PORCELÁNICO A TODA MASA / ПОЛНОТЕЛЫЙ КЕРАМОГРАНИТ / 通体瓷质砖


CONFORME / ACCORDING TO / CONFORME / KONFORM / CONFORME / СООТВЕТСТВУЕТ / 合格

UNI EN 14411 - G B1a

\* on account of the nature of the product that maintains its aesthetic characteristics throughout the entire body of the material, the polished finish can be restored to eliminate any small surface marks that may have been generated by years of foot traffic.



60X60  
24"X24"



30X60  
12"X24"




N ○



L 



N ○ 




B



TO



W




A



GB



G



DG

# Re\_Micron



T0

B



60X60-24"X24"



30X60-12"X24"



30X30-12"X12"



REM 60TO RM	REM 36TO RM	MK.REM 30TO
REM 60TOL	REM 36TOL	MK.REM 30TOL
REM RB60TO RM	REM RB36TO RM	
REM 60B RM	REM 36B RM	MK.REM 30B
REM 60BL	REM 36BL	MK.REM 30BL
REM RB60B RM	REM RB36B RM	



A

W



60X60-24"X24"



30X60-12"X24"




30X30-12"X12"



REM 60A RM	REM 36A RM	MK.REM 30A
REM 60AL	REM 36AL	MK.REM 30AL
REM RB60A RM	REM RB36A RM	
REM 60W RM	REM 36W RM	MK.REM 30W
REM 60WL	REM 36WL	MK.REM 30WL
REM RB60W RM	REM RB36W RM	

# Re\_Micron



GB

G




60X60-24"X24"



30X60-12"X24"











30X30-12"X12"



REM 60GB RM	REM 36GB RM	MK.REM 30GB
REM 60GBL	REM 36GBL	MK.REM 30GBL
REM RB60GB RM	REM RB36GB RM	
REM 60G RM	REM 36G RM	MK.REM 30G
REM 60GL	REM 36GL	MK.REM 30GL
REM RB60G RM	REM RB36G RM	



DG

			
	60X60-24"X24"	30X60-12"X24"	30X30-12"X12"
 <b>N</b> ○	REM 60DG RM	REM 36DG RM	MK.REM 30DG
 <b>L</b> 	REM 60DGL	REM 36DGL	MK.REM 30DGL
 <b>N</b> ○ 	REM RB60DG RM	REM RB36DG RM	


# Re\_Micron

## PEZZI SPECIALI

SPECIAL PIECES / PIÈCES SPÉCIALES / SONDERPREISE / PIEZAS ESPECIALES / СПЕЦИАЛЬНЫЕ ЭЛЕМЕНТЫ / 特制件



6X60-2.4"X24"  $\Delta$  12



30X60-12"X24"  $\Delta$  8

TO	REM BT60TO	REM S60TO
B	REM BT60B	REM S60B
A	REM BT60A	REM S60A
W	REM BT60W	REM S60W
GB	REM BT60GB	REM S60GB
G	REM BT60G	REM S60G
DG	REM BT60DG	REM S60DG



6X60-2.4"X24"  $\Delta$  12

TO	REM BT60TOL
B	REM BT60BL
A	REM BT60AL
W	REM BT60WL
GB	REM BT60GBL
G	REM BT60GL
DG	REM BT60DGL



30X60-12"X24"  $\Delta$  8

TO	REM S RB60TO
B	REM S RB60B
A	REM S RB60A
W	REM S RB60W
GB	REM S RB60GB
G	REM S RB60G
DG	REM S RB60DG



**IMBALLI**

PACKAGING / EMBALLAGES / VERPACKUNGEN / EMBALAJES / УПАКОВКИ / 包装

FORMATO NOMINALE NOMINAL SIZE	BORDO EDGE	SPESSORE THICKNESS	BOX			PALLET		
			PZ/BOX PCS/BOX	MQ/BOX SM/BOX	KG/BOX KG/BOX	BOX/PALLET BOXES/PALLET	MQ/PALLET SM/PALLET	KG/PALLET KG/PALLET
60X60 L-24"X24"	RECTIFIED	9,2	3	1,08	22,02	40	43,20	900,86
60X60-24"X24"	RECTIFIED	9,2	3	1,08	22,44	40	43,20	917,43
30X60 L-12"X24"	RECTIFIED	9,2	6	1,08	22,16	48	51,84	1083,54
30X60-12"X24"	RECTIFIED	9,2	6	1,08	22,34	48	51,84	1092,29
30X30-12"X12" MOSAIC	RECTIFIED	9,2	6	0,54	10,68	48	25,92	532,74
30X30L-12"X12" MOSAIC	RECTIFIED	9,2	6	0,54	10,33	48	25,92	511,94

**CARATTERISTICHE TECNICHE SPECIFICHE**

TECHNICAL FEATURES SPECIFICATIONS / CARACTÉRISTIQUES TECHNIQUES SPÉCIFIQUE / TECHNISCHE EIGENSCHAFTEN  
 CARACTERÍSTICAS TÉCNICAS ESPECÍFICAS / ТРЕБУЕМЫЕ ТЕХНИЧЕСКИЕ ХАРАКТЕРИСТИКИ / 特殊技术规格

	DIN 51130 (R)	DIN 51097 (A+B+C)	BCR REP. CEC 6/81		DM 14/6/89 N. 236		PENDULUM TEST BS (INGLESE)	PENDULUM TEST AS/NZS 4856:2004 (AUSTRALIANO)	PENDULUM TEST UNE ENV 12633:2003 (SPAGNOLO)	BOT 3000 (DCOF)
			G.A.	G.B.	C.A.	G.B.				AVERAGE VALUE
REM	R9	A	>0.4	>0.4	>0.4	>0.4	>36	>35	1	>0,42
REM RB	R11	A+B	>0.4	>0.4	>0.4	>0.4	>36	>45	3	>0,42





## **wall** amore

Aroma	458
Stile	468
Icona	478
Gesso	488

## **wall** color

Bubble	498
Slash	506
Centto Per Cento	514
Shades	522
Play	528

## **wall** texture

Riverside	534
Stoncrete	540
Reflex	546

# Aroma

## WALL TILE

BICOTTURA DA RIVESTIMENTO / DOUBLE CUISSON POUR REVÊTEMENT / ZWEIBRAND FÜR VERKLEIDUNG  
DOBLE COCCIÓN DE REVESTIMIENTO / ПЛИТКА ДВОЙНОГО ОБЖИГА ДЛЯ ОБЛИЦОВКИ СТЕН / 墙面二次烧制砖

CONFORME / ACCORDING TO / CONFORME / KONFORM / CONFORME / СООТВЕТСТВУЕТ / 合格  
UNI EN 14411 - L BIII



## FORMATI

SIZES / FORMATS / FORMATE / FORMATOS / ФОРМАТЫ / 规格




6X24  
2,4"X9,5"



amore

**SUPERFICI**


SURFACES / SURFACES / OBERFLÄCHEN / SUPERFICIES / ПОВЕРХНОСТИ / 表面



N

**COLORI**

COLOURS / COULEURS / FARBEN / COLORES / ЦВЕТА / 颜色



Wall

# Aroma





AROMA 624V - KUNI 2012B

# Aroma







# Aroma





AROMA 624TQ - KUNI 2018T

# Aroma



**AROMA 624W**  
6X24-2,4"X9,5"

*Bianco*



**AROMA 624S**  
6X24-2,4"X9,5"

*Sabbia*



**AROMA 624TB**  
6X24-2,4"X9,5"

*Tabacco*



**AROMA 624DM**  
6X24-2,4"X9,5"

*Rosa Scuro*



**AROMA 624AM**  
6X24-2,4"X9,5"

*Amaranto*



AROMA 624V  
6X24-2,4"X9,5"

*Verde*



AROMA 624DV  
6X24-2,4"X9,5"

*Verde Scuro*



AROMA 624TQ  
6X24-2,4"X9,5"

*Turchese*



AROMA 624DL  
6X24-2,4"X9,5"

*Blu*

Wall

**IMBALLI**

PACKAGING / EMBALLAGES / VERPACKUNGEN / EMBALAJES / УПАКОВКИ / 包装

FORMATO NOMINALE NOMINAL SIZE	BORDO EDGE	SPESSORE THICKNESS	BOX			PALLET		
			PZ/BOX PCS/BOX	MQ/BOX SM/BOX	KG/BOX KG/BOX	BOX/PALLET BOXES/PALLET	MQ/PALLET SM/PALLET	KG/PALLET KG/PALLET
6X24 -2,4"X9,5"	NATURAL	9,8	50	0,72	12,30	60	43,20	758,00

# Stile

## WALL TILE

BICOTTURA DA RIVESTIMENTO / DOUBLE CUISSON POUR REVÊTEMENT / ZWEIBRAND FÜR VERKLEIDUNG  
DOBLE COCCIÓN DE REVESTIMIENTO / ПЛИТКА ДВОЙНОГО ОБЖИГА ДЛЯ ОБЛИЦОВКИ СТЕН / 墙面二次烧制砖

CONFORME / ACCORDING TO / CONFORME / KONFORM / CONFORME / СООТВЕТСТВУЕТ / 合格  
UNI EN 14411 - L BIII



## FORMATI

SIZES / FORMATS / FORMATE / FORMATOS / ФОРМАТЫ / 规格



6X24  
2,4"X9,5"

amore



**SUPERFICI**

SURFACES / SURFACES / OBERFLÄCHEN / SUPERFICIES / ПОВЕРХНОСТИ / 表面




N



N

**COLORI**

COLOURS / COULEURS / FARBEN / COLORES / ЦВЕТА / 颜色



CF



EC




W



CI



CZ



PI

# Stile







# Stile





# Stile



STILE MT 624W



Wall

# Stile



**STILE GL 624CF**  
6X24-2,4"X9,5"

*Caffè*



**STILE MT 624CF**  
6X24-2,4"X9,5"




**STILE GL 624EC**  
6X24-2,4"X9,5"

*Écru*




**STILE MT 624EC**  
6X24-2,4"X9,5"

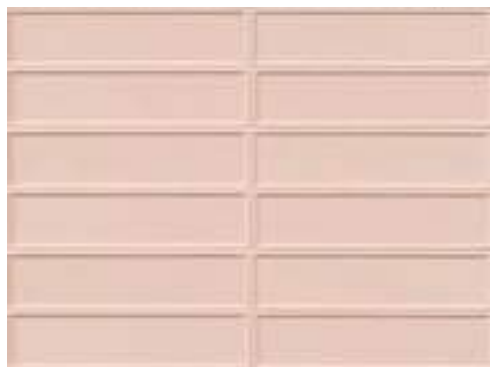


**STILE GL 624W**  
6X24-2,4"X9,5"

*Bianco*



**STILE MT 624W**  
6X24-2,4"X9,5"



**STILE GL 624CI**  
6X24-2,4"X9,5"

*Cipria*



**STILE MT 624CI**  
6X24-2,4"X9,5"




**STILE GL 624CZ**  
6X24-2,4"X9,5"

*Carta da Zucchero*



**STILE MT 624CZ**  
6X24-2,4"X9,5"



**STILE GL 624PI**  
6X24-2,4"X9,5"

*Pistacchio*



**STILE MT 624PI**  
6X24-2,4"X9,5"

Wall

**IMBALLI**

PACKAGING / EMBALLAGES / VERPACKUNGEN / EMBALAJES / УПАКОВКИ / 包装

FORMATO NOMINALE NOMINAL SIZE	BORDO EDGE	SPESSORE THICKNESS	BOX			PALLET		
			PZ/BOX PCS/BOX	MQ/BOX SM/BOX	KG/BOX KG/BOX	BOX/PALLET BOXES/PALLET	MQ/PALLET SM/PALLET	KG/PALLET KG/PALLET
6X24 -2,4"X9,5"	NATURAL	9,8	50	0,72	11,20	60	43,20	692,00
6X24 -2,4"X9,5" STRUCTURE	NATURAL	9,8 (11,3)	46	0,66	12,85	60	39,74	791,00

# Icona

## WALL TILE

BICOTTURA DA RIVESTIMENTO / DOUBLE CUISSON POUR REVÊTEMENT / ZWEIBRAND FÜR VERKLEIDUNG  
DOBLE COCCIÓN DE REVESTIMIENTO / ПЛИТКА ДВОЙНОГО ОБЖИГА ДЛЯ ОБЛИЦОВКИ СТЕН / 墙面二次烧制砖

CONFORME / ACCORDING TO / CONFORME / KONFORM / CONFORME / СООТВЕТСТВУЕТ / 合格  
UNI EN 14411 - L BIII



## FORMATI

SIZES / FORMATS / FORMATE / FORMATOS / ФОРМАТЫ / 规格



10X20  
4"X8"






**SUPERFICI**

SURFACES / SURFACES / OBERFLÄCHEN / SUPERFICIES / ПОВЕРХНОСТИ / 表面





N



N

**COLORI**

COLOURS / COULEURS / FARBEN / COLORES / ЦВЕТА / 颜色



# Icona





# Icona






# Icona




ICONA 1020LM - ICONA1 1020LM



# Icona



**ICONA 1020CM** *Celeste Medio*  
10X20-4"X8"



**ICONA1 1020CM**  
10X20-4"X8"




**ICONA 1020G** *Grigio*  
10X20-4"X8"



**ICONA1 1020G**  
10X20-4"X8"




**ICONA 1020VO** *Verde Oasi*  
10X20-4"X8"




**ICONA1 1020VO**  
10X20-4"X8"






**ICONA 1020FL** *Fior di Latte*  
10X20-4"X8"




**ICONA1 1020FL**  
10X20-4"X8"




**ICONA 1020LM** *Latte Menta*  
10X20-4"X8"



**ICONA1 1020LM**  
10X20-4"X8"



**ICONA 1020S** *Sabbia*  
10X20-4"X8"



**ICONA1 1020S**  
10X20-4"X8"

### IMBALLI

PACKAGING / EMBALLAGES / VERPACKUNGEN / EMBALAJES / УПАКОВКИ / 包装

FORMATO NOMINALE NOMINAL SIZE	BORDO EDGE	SPESSORE THICKNESS	BOX			PALLET		
			PZ/BOX PCS/BOX	MQ/BOX SM/BOX	KG/BOX KG/BOX	BOX/PALLET BOXES/PALLET	MQ/PALLET SM/PALLET	KG/PALLET KG/PALLET
10X20 -4"X8"	NATURAL	9,8	50	1,00	17,97	45	45,00	828,50
10X20 -4"X8" STRUCTURE	NATURAL	9,8 (10,8)	48	0,96	18,07	45	43,20	833,00

# Gesso

## WALL TILE


BICOTTURA DA RIVESTIMENTO / DOUBLE CUISSON POUR REVÊTEMENT / ZWEIBRAND FÜR VERKLEIDUNG  
DOBLE COCCIÓN DE REVESTIMIENTO / ПЛИТКА ДВОЙНОГО ОБЖИГА ДЛЯ ОБЛИЦОВКИ СТЕН / 墙面二次烧制砖

CONFORME / ACCORDING TO / CONFORME / KONFORM / CONFORME / СООТВЕТСТВУЕТ / 合格  
UNI EN 14411 - L BIII



## FORMATI

SIZES / FORMATS / FORMATE / FORMATOS / ФОРМАТЫ / 规格



10X20  
4"X8"




**SUPERFICI**

SURFACES / SURFACES / OBERFLÄCHEN / SUPERFICIES / ПОВЕРХНОСТИ / 表面






N ○



N ○

**COLORI**

COLOURS / COULEURS / FARBEN / COLORES / ЦВЕТА / 颜色



# Gesso



CESSO 1020AR - CESS01 1020AR



CESSO 1020CO - GESSO1 1020CO - BLOX6 12G RM

# Gesso





GESSO 1020MT - GESS01 1020MT

# Gesso







# Gesso



**GESSO 1020MT**  
10X20-4"X8"

*Mattone*



**GESSO01 1020MT**  
10X20-4"X8"



**GESSO 1020TC**  
10X20-4"X8"

*Terracotta*



**GESSO01 1020TC**  
10X20-4"X8"



**GESSO 1020CA**  
10X20-4"X8"

*Caolino*



**GESSO01 1020CA**  
10X20-4"X8"




**GESSO 1020AR**  
10X20-4"X8"

*Argilla*



**GESSO1 1020AR**  
10X20-4"X8"



**GESSO 1020CE**  
10X20-4"X8"

*Cemento*



**GESSO1 1020CE**  
10X20-4"X8"



**GESSO 1020CO**  
10X20-4"X8"

*Cobalto*



**GESSO1 1020CO**  
10X20-4"X8"

Wall

**IMBALLI**

PACKAGING / EMBALLAGES / VERPACKUNGEN / EMBALAJES / УПАКОВКИ / 包装

FORMATO NOMINALE NOMINAL SIZE	BORDO EDGE	SPESSORE THICKNESS	BOX			PALLET		
			PZ/BOX PCS/BOX	MQ/BOX SM/BOX	KG/BOX KG/BOX	BOX/PALLET BOXES/PALLET	MQ/PALLET SM/PALLET	KG/PALLET KG/PALLET
10X20 -4"X8"	NATURAL	9,8	50	1,00	17,89	45	45,00	825,13
10X20 -4"X8" STRUCTURE	NATURAL	9,8 (11,3)	46	0,92	17,73	45	41,40	818,00

# Bubble

## WALL TILE


BICOTTURA DA RIVESTIMENTO / DOUBLE CUISSON POUR REVÊTEMENT / ZWEIBRAND FÜR VERKLEIDUNG  
DOBLE COCCIÓN DE REVESTIMIENTO / ПЛИТКА ДВОЙНОГО ОБЖИГА ДЛЯ ОБЛИЦОВКИ СТЕН / 墙面二次烧制砖

CONFORME / ACCORDING TO / CONFORME / KONFORM / CONFORME / СООТВЕТСТВУЕТ / 合格  
UNI EN 14411 - L BIII



## FORMATI

SIZES / FORMATS / FORMATE / FORMATOS / ФОРМАТЫ / 规格



7,5X30  
3"X12"



**SUPERFICI**

SURFACES / SURFACES / OBERFLÄCHEN / SUPERFICIES / ПОВЕРХНОСТИ / 表面




N 




N 

**COLORI**

COLOURS / COULEURS / FARBEN / COLORES / ЦВЕТА / 颜色



N



R



EC



W

# Bubble



BBBLTU 73W - BBBL 73W  
WRVR 3012BS RM



BBBLTU 73N - BBBLTU 73W - BBBL DK 73PT  
WRVR 3012BS RM

# Bubble



BBBLTU 73W - BBBLTU 73R  
BBB DK W108 - BBBL DK 73AU  
WRVR 3012BS RM






BBBL TU 73EC - BBBL 73EC - BBB DK EC8

# Bubble



**BBBLTU 73N**  
7,5X30-3"X12"



**BBBL 73N**  
7,5X30-3"X12"




**BBBLTU 73R**  
7,5X30-3"X12"




**BBBL 73R**  
7,5X30-3"X12"




**BBBLTU 73EC**  
7,5X30-3"X12"



**BBBL 73EC**  
7,5X30-3"X12"




**BBBLTU 73W**  
7,5X30-3"X12"



**BBBL 73W**  
7,5X30-3"X12"



**BBBL DK 73AU**  
7,5X30-3"X12"



**BBBL DK 73PT**  
7,5X30-3"X12"



**BBB DK EC8**  
30x60 - 12"x24"



**BBB DK N8**  
30x60 - 12"x24"





BBB DK W108  
90x270 - 36"x 107"



BBB DK MR W16  
60x60 - 24"x24"



BBB DK MRS W16  
60x60 - 24"x24"



Wall

**IMBALLI**

PACKAGING / EMBALLAGES / VERPACKUNGEN / EMBALAJES / УПАКОВКИ / 包装

FORMATO NOMINALE NOMINAL SIZE	BORDO EDGE	SPESSORE THICKNESS	BOX			PALLET		
			PZ/BOX PCS/BOX	MQ/BOX SM/BOX	KG/BOX KG/BOX	BOX/PALLET BOXES/PALLET	MQ/PALLET SM/PALLET	KG/PALLET KG/PALLET
7,5X30 -3"X12"	NATURAL	8	44	0,99	13,38	56	55,44	769,00
7,5X30 -3"X12" STRUCTURE	NATURAL	8 (9)	40	0,90	13,11	56	50,40	754,30

# Slash

## WALL TILE


BICOTTURA DA RIVESTIMENTO / DOUBLE CUISSON POUR REVÊTEMENT / ZWEIBRAND FÜR VERKLEIDUNG  
DOBLE COCCIÓN DE REVESTIMIENTO / ПЛИТКА ДВОЙНОГО ОБЖИГА ДЛЯ ОБЛИЦОВКИ СТЕН / 墙面二次烧制砖

CONFORME / ACCORDING TO / CONFORME / KONFORM / CONFORME / СООТВЕТСТВУЕТ / 合格  
UNI EN 14411 - L BIII



## FORMATI

SIZES / FORMATS / FORMATE / FORMATOS / ФОРМАТЫ / 规格




7,5X30  
3"X12"




**SUPERFICI**

SURFACES / SURFACES / OBERFLÄCHEN / SUPERFICIES / ПОВЕРХНОСТИ / 表面



N



N

**COLORI**

COLOURS / COULEURS / FARBEN / COLORES / ЦВЕТА / 颜色



R



TQ




MV




Y




W



EC



GB



CZ



SV

# Slash



SLSH 73R



# Slash








SLSH 73W - SLSH1 73W

# Slash

sparkle



R

TQ

MV

Y


W




SLSH DK 73R  
7,5x30-3"x12"



SLSH DK 73TQ  
7,5x30-3"x12"





SLSH DK 73MV  
7,5x30-3"x12"



SLSH DK 73Y  
7,5x30-3"x12"





  
7,5x30 - 3"x12"


  
7,5x30 - 3"x12"

R	SLSH 73R	SLSH1 73R
TQ	SLSH 73TQ	SLSH1 73TQ
MV	SLSH 73MV	SLSH1 73MV
Y	SLSH 73Y	SLSH1 73Y
W	SLSH 73W	SLSH1 73W

still



  
7,5x30 - 3"x12"

  
7,5x30 - 3"x12"

<b>W</b>	SLSH 73W	SLSH1 73W
<b>EC</b>	SLSH 73EC	SLSH1 73EC
<b>GB</b>	SLSH 73GB	SLSH1 73GB
<b>CZ</b>	SLSH 73CZ	SLSH1 73CZ
<b>SV</b>	SLSH 73SV	SLSH1 73SV

## IMBALLI

PACKAGING / EMBALLAGES / VERPACKUNGEN / EMBALAJES / УПАКОВКИ / 包装

FORMATO NOMINALE NOMINAL SIZE	BORDO EDGE	SPESSORE THICKNESS	BOX			PALLET		
			PZ/BOX PCS/BOX	MQ/BOX SM/BOX	KG/BOX KG/BOX	BOX/PALLET BOXES/PALLET	MQ/PALLET SM/PALLET	KG/PALLET KG/PALLET
7,5X30 -3"X12"	NATURAL	8	44	0,99	12,64	56	55,44	728,09

# Cento Per Cento

## WALL TILE

BICOTTURA DA RIVESTIMENTO / DOUBLE CUISSON POUR REVÊTEMENT / ZWEIBRAND FÜR VERKLEIDUNG  
DOBLE COCCIÓN DE REVESTIMIENTO / ПЛИТКА ДВОЙНОГО ОБЖИГА ДЛЯ ОБЛИЦОВКИ СТЕН / 墙面二次烧制砖

CONFORME / ACCORDING TO / CONFORME / KONFORM / CONFORME / СООТВЕТСТВУЕТ / 合格  
UNI EN 14411 - L BIII



## FORMATI

SIZES / FORMATS / FORMATE / FORMATOS / ФОРМАТЫ / 规格



12X18  
4.7"X7"



**SUPERFICI**

SURFACES / SURFACES / OBERFLÄCHEN / SUPERFICIES / ПОВЕРХНОСТИ / 表面



**COLORI**

COLOURS / COULEURS / FARBEN / COLORES / ЦВЕТА / 颜色



# Cento Per Cento




**CENTO A**  
12X18-4.7"X7"



**CACAO A**  
12X18-4.7"X7"




**CENTO H**  
12X18-4.7"X7"



**CACAO H**  
12X18-4.7"X7"



**CENTO TO**  
12X18-4.7"X7"



**CACAO TO**  
12X18-4.7"X7"



**CENTO T**  
12X18-4.7"X7"



**CACAO T**  
12X18-4.7"X7"



**LBN CENTO A** 6  
1,2X12-0.5"X4.7"



**B.CENTO 1A** 6  
1,5X18-0.6"X7"



**A.CENTO 1A** 4  
1,5X1,5-0.6"X0.6"



**B.CENTO 3A** 6  
3,5X18-1.4"X7"



**A.CENTO 3A** 4  
3,5X1,8-1.4"X0.7"



**LBN CENTO H** 6  
1,2X12-0.5"X4.7"



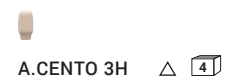
**B.CENTO 1H** 6  
1,5X18-0.6"X7"



**A.CENTO 1H** 4  
1,5X1,5-0.6"X0.6"



**B.CENTO 3H** 6  
3,5X18-1.4"X7"



**A.CENTO 3H** 4  
3,5X1,8-1.4"X0.7"



**LBN CENTO TO** 6  
1,2X12-0.5"X4.7"



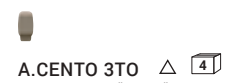
**B.CENTO 1TO** 6  
1,5X18-0.6"X7"



**A.CENTO 1TO** 4  
1,5X1,5-0.6"X0.6"



**B.CENTO 3TO** 6  
3,5X18-1.4"X7"



**A.CENTO 3TO** 4  
3,5X1,8-1.4"X0.7"



**LBN CENTO T** 6  
1,2X12-0.5"X4.7"



**B.CENTO 1T** 6  
1,5X18-0.6"X7"



**A.CENTO 1T** 4  
1,5X1,5-0.6"X0.6"



**B.CENTO 3T** 6  
3,5X18-1.4"X7"



**A.CENTO 3T** 4  
3,5X1,8-1.4"X0.7"



**CENTO MATT A**  
12X18-4.7"X7"




**CACAO MATT A**  
12X18-4.7"X7"




**CENTO MATT H**  
12X18-4.7"X7"



**CACAO MATT H**  
12X18-4.7"X7"



**CENTO MATT TO**  
12X18-4.7"X7"



**CACAO MATT TO**  
12X18-4.7"X7"



**LBN CENTOMATT A** **6**  
1,2X12-0.5"X4.7"



**B.CENTO MATT 1A** **6**  
1,5X18-0.6"X7"



**A.CENTO MATT 1A** **4**  
1,5X1,5-0.6"X0.6"



**B.CENTO MATT 3A** **6**  
3,5X18-1.4"X7"



**A.CENTO MATT 3A** **4**  
3,5X1,8-1.4"X0.7"



**LBN CENTOMATT H** **6**  
1,2X12-0.5"X4.7"



**B.CENTO MATT 1H** **6**  
1,5X18-0.6"X7"



**A.CENTO MATT 1H** **4**  
1,5X1,5-0.6"X0.6"



**B.CENTO MATT 3H** **6**  
3,5X18-1.4"X7"



**A.CENTO MATT 3H** **4**  
3,5X1,8-1.4"X0.7"



**LBN CENTOMATT TO** **6**  
1,2X12-0.5"X4.7"



**B.CENTO MATT1TO** **6**  
1,5X18-0.6"X7"



**A.CENTO MATT1TO** **4**  
1,5X1,5-0.6"X0.6"



**B.CENTO MATT3TO** **6**  
3,5X18-1.4"X7"



**A.CENTO MATT3TO** **4**  
3,5X1,8-1.4"X0.7"

# Cento Per Cento




**CENTO W**  
12X18-4.7"X7"



**CACAO W**  
12X18-4.7"X7"




**CENTO G**  
12X18-4.7"X7"



**CACAO G**  
12X18-4.7"X7"




**CENTO DG**  
12X18-4.7"X7"



**CACAO DG**  
12X18-4.7"X7"



**CENTO SF**  
12X18-4.7"X7"



**CACAO SF**  
12X18-4.7"X7"



**LBN CENTO W** △   
1,2X12-0.5"X4.7"

**B.CENTO 1W** △   
1,5X18-0.6"X7"

**A.CENTO 1W** △   
1,5X1,5-0.6"X0.6"

**B.CENTO 3W** △   
3,5X18-1.4"X7"

**A.CENTO 3W** △   
3,5X1,8-1.4"X0.7"



**LBN CENTO G** △   
1,2X12-0.5"X4.7"

**B.CENTO 1G** △   
1,5X18-0.6"X7"

**A.CENTO 1G** △   
1,5X1,5-0.6"X0.6"

**B.CENTO 3G** △   
3,5X18-1.4"X7"

**A.CENTO 3G** △   
3,5X1,8-1.4"X0.7"



**LBN CENTO DG** △   
1,2X12-0.5"X4.7"

**B.CENTO 1DG** △   
1,5X18-0.6"X7"

**A.CENTO 1DG** △   
1,5X1,5-0.6"X0.6"

**B.CENTO 3DG** △   
3,5X18-1.4"X7"

**A.CENTO 3DG** △   
3,5X1,8-1.4"X0.7"



**LBN CENTO SF** △   
1,2X12-0.5"X4.7"

**B.CENTO 1SF** △   
1,5X18-0.6"X7"

**A.CENTO 1SF** △   
1,5X1,5-0.6"X0.6"

**B.CENTO 3SF** △   
3,5X18-1.4"X7"

**A.CENTO 3SF** △   
3,5X1,8-1.4"X0.7"






**CENTO MATT W**  
12X18-4.7"X7"



**CACAO MATT W**  
12X18-4.7"X7"




**CENTO MATT G**  
12X18-4.7"X7"



**CACAO MATT G**  
12X18-4.7"X7"



**CENTO MATT DG**  
12X18-4.7"X7"



**CACAO MATT DG**  
12X18-4.7"X7"



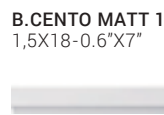
**CENTO MATT SF**  
12X18-4.7"X7"



**CACAO MATT SF**  
12X18-4.7"X7"



**LBN CENTOMATT W** **6**  
1,2X12-0.5"X4.7"



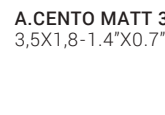
**B.CENTO MATT 1W** **6**  
1,5X18-0.6"X7"



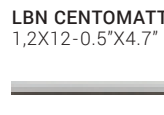
**A.CENTO MATT 1W** **4**  
1,5X1,5-0.6"X0.6"



**B.CENTO MATT 3W** **6**  
3,5X18-1.4"X7"



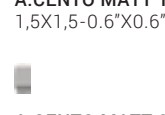
**A.CENTO MATT 3W** **4**  
3,5X1,8-1.4"X0.7"



**LBN CENTOMATT G** **6**  
1,2X12-0.5"X4.7"



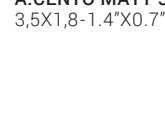
**B.CENTO MATT 1G** **6**  
1,5X18-0.6"X7"



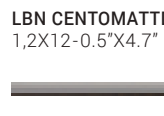
**A.CENTO MATT 1G** **4**  
1,5X1,5-0.6"X0.6"



**B.CENTO MATT 3G** **6**  
3,5X18-1.4"X7"



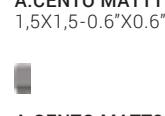
**A.CENTO MATT 3G** **4**  
3,5X1,8-1.4"X0.7"



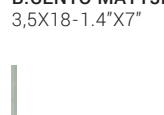
**LBN CENTOMATT DG** **6**  
1,2X12-0.5"X4.7"



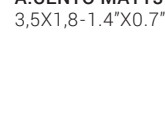
**B.CENTO MATT1DG** **6**  
1,5X18-0.6"X7"



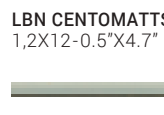
**A.CENTO MATT1DG** **4**  
1,5X1,5-0.6"X0.6"



**B.CENTO MATT3DG** **6**  
3,5X18-1.4"X7"



**A.CENTO MATT3DG** **4**  
3,5X1,8-1.4"X0.7"



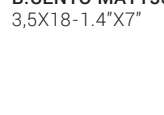
**LBN CENTOMATTSF** **6**  
1,2X12-0.5"X4.7"



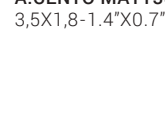
**B.CENTO MATT1SF** **6**  
1,5X18-0.6"X7"



**A.CENTO MATT1SF** **4**  
1,5X1,5-0.6"X0.6"



**B.CENTO MATT3SF** **6**  
3,5X18-1.4"X7"




**A.CENTO MATT3SF** **4**  
3,5X1,8-1.4"X0.7"

# Cento Per Cento




**CENTO Y**  
12X18-4.7"X7"



**CACAO Y**  
12X18-4.7"X7"



**CENTO VA**  
12X18-4.7"X7"



**CACAO VA**  
12X18-4.7"X7"



**LBN CENTO Y** 6  
1,2X12-0.5"X4.7"



**B.CENTO 1Y** 6  
1,5X18-0.6"X7"



**A.CENTO 1Y** 4  
1,5X1,5-0.6"X0.6"



**B.CENTO 3Y** 6  
3,5X18-1.4"X7"



**A.CENTO 3Y** 4  
3,5X1,8-1.4"X0.7"



**LBN CENTO VA** 6  
1,2X12-0.5"X4.7"



**B.CENTO 1VA** 6  
1,5X18-0.6"X7"



**A.CENTO 1VA** 4  
1,5X1,5-0.6"X0.6"



**B.CENTO 3VA** 6  
3,5X18-1.4"X7"



**A.CENTO 3VA** 4  
3,5X1,8-1.4"X0.7"

## IMBALLI

PACKAGING / EMBALLAGES / VERPACKUNGEN / EMBALAJES / УПАКОВКИ / 包装

FORMATO NOMINALE NOMINAL SIZE	BORDO EDGE	SPESSORE THICKNESS	BOX			PALLET		
			PZ/BOX PCS/BOX	MQ/BOX SM/BOX	KG/BOX KG/BOX	BOX/PALLET BOXES/PALLET	MQ/PALLET SM/PALLET	KG/PALLET KG/PALLET
12X18 -4.7"X48"	NATURAL	9,8	22	0,48	7,70	95	45,14	751,36



# Shades

## WALL TILE

BICOTTURA DA RIVESTIMENTO / DOUBLE CUISSON POUR REVÊTEMENT / ZWEIBRAND FÜR VERKLEIDUNG  
DOBLE COCCIÓN DE REVESTIMIENTO / ПЛИТКА ДВОЙНОГО ОБЖИГА ДЛЯ ОБЛИЦОВКИ СТЕН / 墙面二次烧制砖

CONFORME / ACCORDING TO / CONFORME / KONFORM / CONFORME / СООТВЕТСТВУЕТ / 合格  
UNI EN 14411 - L BIII



## FORMATI

SIZES / FORMATS / FORMATE / FORMATOS / ФОРМАТЫ / 规格



20X60  
8"X24"








**SUPERFICI**

SURFACES / SURFACES / OBERFLÄCHEN / SUPERFICIES / ПОВЕРХНОСТИ / 表面



**COLORI**

COLOURS / COULEURS / FARBEN / COLORES / ЦВЕТА / 颜色



# Shades





SHADES Y - MK.SHADES 30Y

# Shades



**SHADES W**  
20X60-8"X24"



**SHADES B**  
20X60-8"X24"



**MK.SHADES 30W**  
30X30-12"X12"



**MK.SHADES 30B**  
30X30-12"X12"



**SHADES Y**  
20X60-8"X24"



**SHADES O**  
20X60-8"X24"



**SHADES R**  
20X60-8"X24"



**MK.SHADES 30Y**  
30X30-12"X12"



**MK.SHADES 30O**  
30X30-12"X12"



**MK.SHADES 30R**  
30X30-12"X12"



**MK.SHADES 1 MIX**  
30X30-12"X12"



**FLOWERS SUN MIX**  
20X60-8"X24"



**PATCH SUN MIX**  
20X60-8"X24"



**STRIPES SUN MIX**  
20X60-8"X24"







**SHADES W**  
20X60-8"X24"



**SHADES SF**  
20X60-8"X24"



**MK.SHADES 30W**  
30X30-12"X12"



**MK.SHADES 30SF**  
30X30-12"X12"




**SHADES DL**  
20X60-8"X24"



**SHADES OT**  
20X60-8"X24"



**SHADES F**  
20X60-8"X24"



**MK.SHADES 30DL**  
30X30-12"X12"



**MK.SHADES 30OT**  
30X30-12"X12"





**MK.SHADES 30F**  
30X30-12"X12"




**MK.SHADES 2 MIX**  
30X30-12"X12"





**FLOWERS SEA MIX**  
20X60-8"X24"  



**PATCH SEA MIX**  
20X60-8"X24"  



**STRIPES SEA MIX**  
20X60-8"X24"  

## IMBALLI

PACKAGING / EMBALLAGES / VERPACKUNGEN / EMBALAJES / УПАКОВКИ / 包装

FORMATO NOMINALE NOMINAL SIZE	BORDO EDGE	SPESSORE THICKNESS	BOX			PALLET		
			PZ/BOX PCS/BOX	MQ/BOX SM/BOX	KG/BOX KG/BOX	BOX/PALLET BOXES/PALLET	MQ/PALLET SM/PALLET	KG/PALLET KG/PALLET
20X60 -8"X24"	NATURAL	9,8	6	0,72	11,83	60	43,20	729,67
30X30 -12"X12" MOSAIC	MOSAIC	9,8	6	0,54	8,40	48	25,92	419,34
30X30 -12"X12" MOSAIC	MOSAIC	9,8	6	0,54	7,92	48	25,92	396,16

# Play

## WALL TILE


BICOTTURA DA RIVESTIMENTO / DOUBLE CUISSON POUR REVÊTEMENT / ZWEIBRAND FÜR VERKLEIDUNG  
DOBLE COCCIÓN DE REVESTIMIENTO / ПЛИТКА ДВОЙНОГО ОБЖИГА ДЛЯ ОБЛИЦОВКИ СТЕН / 墙面二次烧制砖

CONFORME / ACCORDING TO / CONFORME / KONFORM / CONFORME / СООТВЕТСТВУЕТ / 合格  
UNI EN 14411 - L BIII



## FORMATI

SIZES / FORMATS / FORMATE / FORMATOS / ФОРМАТЫ / 规格



20X60  
8"X24"



color

**SUPERFICI**

SURFACES / SURFACES / OBERFLÄCHEN / SUPERFICIES / ПОВЕРХНОСТИ / 表面



N ○

**COLORI**


COLOURS / COULEURS / FARBEN / COLORES / ЦВЕТА / 颜色



W




ML



LV



DL



TO



Y



V

# Play



PLAY 26ML - PLAY DK 26W - PLAY 26W



Wall

# Play



**PLAY 26DL**  
20X60 - 8"X24"




**PLAY1 26DL**  
20X60 - 8"X24"



**PLAY 26LV**  
20X60 - 8"X24"




**PLAY1 26LV**  
20X60 - 8"X24"



**PLAY 26ML**  
20X60 - 8"X24"



**PLAY1 26ML**  
20X60 - 8"X24"



**PLAY 26W**  
20X60 - 8"X24"



**PLAY1 26W**  
20X60 - 8"X24"



**PLAY 26TO**  
20X60 - 8"X24"



**PLAY1 26TO**  
20X60 - 8"X24"



**PLAY 26Y**  
20X60 - 8"X24"



**PLAY1 26Y**  
20X60 - 8"X24"



**PLAY 26V**  
20X60 - 8"X24"




**PLAY1 26V**  
20X60 - 8"X24"



**PLAY DK1 26W**  
20X60 - 8"X24"



**PLAY DK 26W**  
20X60 - 8"X24"



**PLAY2 26MIX**  
20X60 - 8"X24"



**PLAY1 26MIX**  
20X60 - 8"X24"



**PLAY L 5X60MIX**  
5X60 - 2"X24"



## IMBALLI

PACKAGING / EMBALLAGES / VERPACKUNGEN / EMBALAJES / УПАКОВКИ / 包装

FORMATO NOMINALE NOMINAL SIZE	BORDO EDGE	SPESSORE THICKNESS	BOX			PALLET		
			PZ/BOX PCS/BOX	MQ/BOX SM/BOX	KG/BOX KG/BOX	BOX/PALLET BOXES/PALLET	MQ/PALLET SM/PALLET	KG/PALLET KG/PALLET
20X60 - 8"X24"	NATURAL	9,8	6	0,72	11,86	60	43,20	731,40

# Riverside

## WALL TILE

BICOTTURA DA RIVESTIMENTO / DOUBLE CUISSON POUR REVÊTEMENT / ZWEIBRAND FÜR VERKLEIDUNG  
DOBLE COCCIÓN DE REVESTIMIENTO / ПЛИТКА ДВОЙНОГО ОБЖИГА ДЛЯ ОБЛИЦОВКИ СТЕН / 墙面二次烧制砖

CONFORME / ACCORDING TO / CONFORME / KONFORM / CONFORME / СООТВЕТСТВУЕТ / 合格  
UNI EN 14411 - L BIII



## FORMATI

SIZES / FORMATS / FORMATE / FORMATOS / ФОРМАТЫ / 规格



20X60  
8"X24"




texture



**SUPERFICI**

SURFACES / SURFACES / OBERFLÄCHEN / SUPERFICIES / ПОВЕРХНОСТИ / 表面




N ○

**COLORI**


COLOURS / COULEURS / FARBEN / COLORES / ЦВЕТА / 颜色




W



G



DG



A



T

Wall

# Riverside




**RIVERSIDE A**  
20X60 - 8"X24"



**PORTLAND A**  
20X60 - 8"X24"



**RIVERSIDEDEC A**  
20X60 - 8"X24"



**RIVERSIDE G**  
20X60 - 8"X24"



**PORTLAND G**  
20X60 - 8"X24"



**RIVERSIDEDEC G**  
20X60 - 8"X24"



**RIVERSIDE W**  
20X60 - 8"X24"



**PORTLAND W**  
20X60 - 8"X24"



**RIVERSIDEDEC W**  
20X60 - 8"X24"



RIVERSIDE T  
20X60 - 8"X24"



DRIP 1  
20X60 - 8"X24"



DRIP 2  
20X60 - 8"X24"



RIVERSIDE DG  
20X60 - 8"X24"



SQUARE 1  
20X60 - 8"X24"



SQUARE 2  
20X60 - 8"X24"



STREET W MIX  
20X60 - 8"X24"



BRUSH W MIX  
20X60 - 8"X24"



# Riverside

## PAVIMENTI COORDINATI

CO-ORDINATED FLOORS / CARREAUX DE SOL COORDONNÉS / PASSENDE BODENFLIESEN  
PAVIMENTOS COORDINADOS / КООРДИНИРОВАННЫЕ НАПОЛЬНЫЕ ПОКРЫТИЯ / 配色地板

## GRES PORCELLANATO

PORCELAIN TILE / GRÈS CÉRAME / FEINSTEINZEUG  
GRES PORCELÁNICO / КЕРАМОГРАНИТ / 瓷质砖



DG



G



W



A



T



DG




G



W



A



T

60X60-24"X24"	RIVERSIDE 60DG	RIVERSIDE 60G	RIVERSIDE 60W	RIVERSIDE 60A	RIVERSIDE 60T
30X60-12"X24"	RIVERSIDE 36DG	RIVERSIDE 36G	RIVERSIDE 36W	RIVERSIDE 36A	RIVERSIDE 36T
45X45-18"X18"	RIVERSIDE 45DG	RIVERSIDE 45G	RIVERSIDE 45W	RIVERSIDE 45A	RIVERSIDE 45T
15X60-6"X24"	RIVERSIDE 156DG	RIVERSIDE 156G	RIVERSIDE 156W	RIVERSIDE 156A	RIVERSIDE 156T

## IMBALLI

PACKAGING / EMBALLAGES / VERPACKUNGEN / EMBALAJES / УПАКОВКИ / 包装

FORMATO NOMINALE NOMINAL SIZE	BORDO EDGE	SPESSORE THICKNESS	BOX			PALLET		
			PZ/BOX PCS/BOX	MQ/BOX SM/BOX	KG/BOX KG/BOX	BOX/PALLET BOXES/PALLET	MQ/PALLET SM/PALLET	KG/PALLET KG/PALLET
20X60-8"X24"	NATURAL	9,8	6	0,72	11,97	60	43,20	738,09



# Stoncrete

## WALL TILE

BICOTTURA DA RIVESTIMENTO / DOUBLE CUISSON POUR REVÊTEMENT / ZWEIBRAND FÜR VERKLEIDUNG  
DOBLE COCCIÓN DE REVESTIMIENTO / ПЛИТКА ДВОЙНОГО ОБЖИГА ДЛЯ ОБЛИЦОВКИ СТЕН / 墙面二次烧制砖

CONFORME / ACCORDING TO / CONFORME / KONFORM / CONFORME / СООТВЕТСТВУЕТ / 合格  
UNI EN 14411 - L BIII



## FORMATI

SIZES / FORMATS / FORMATE / FORMATOS / ФОРМАТЫ / 规格



30X60  
12"X24"



**SUPERFICI**

SURFACES / SURFACES / OBERFLÄCHEN / SUPERFICIES / ПОВЕРХНОСТИ / 表面



N ○



N ○




N ○

**COLORI**

COLOURS / COULEURS / FARBEN / COLORES / ЦВЕТА / 颜色




CG



AG



G



DG

# Stoncrete








# Stoncrete




**STCRWA 36CG RM**  
30X60-12"X24"




**STCRWA 36AG RM**  
30X60-12"X24"



**STCRWA1 36CG RM**  
30X60-12"X24"



**STCRWA1 36AG RM**  
30X60-12"X24"




**STCRWA2 36CG RM**  
30X60-12"X24"




**STCRWA2 36AG RM**  
30X60-12"X24"




**STCRWA 36G RM**  
30X60-12"X24"




**STCRWA 36DG RM**  
30X60-12"X24"




**STCRWA1 36G RM**  
30X60-12"X24"



**STCRWA1 36DG RM**  
30X60-12"X24"



**STCRWA2 36G RM**  
30X60-12"X24"



**STCRWA2 36DG RM**  
30X60-12"X24"

## IMBALLI

PACKAGING / EMBALLAGES / VERPACKUNGEN / EMBALAJES / УПАКОВКИ / 包装

FORMATO NOMINALE NOMINAL SIZE	BORDO EDGE	SPESSORE THICKNESS	BOX			PALLET		
			PZ/BOX PCS/BOX	MQ/BOX SM/BOX	KG/BOX KG/BOX	BOX/PALLET BOXES/PALLET	MQ/PALLET SM/PALLET	KG/PALLET KG/PALLET
30X60 -12"X24"	RECTIFIED	9,8	6	1,08	18,05	40	43,20	742,00
30X60 -12"X24" STRUCTURE	RECTIFIED	9,8 (11)	5	0,90	15,83	40	36,00	653,00

# Reflex

## WALL TILE

BICOTTURA DA RIVESTIMENTO / DOUBLE CUISSON POUR REVÊTEMENT / ZWEIBRAND FÜR VERKLEIDUNG  
DOBLE COCCIÓN DE REVESTIMIENTO / ПЛИТКА ДВОЙНОГО ОБЖИГА ДЛЯ ОБЛИЦОВКИ СТЕН / 墙面二次烧制砖

CONFORME / ACCORDING TO / CONFORME / KONFORM / CONFORME / СООТВЕТСТВУЕТ / 合格  
UNI EN 14411 - L BIII



## FORMATI

SIZES / FORMATS / FORMATE / FORMATOS / ФОРМАТЫ / 规格



30X60  
12"X24"




**SUPERFICI**

SURFACES / SURFACES / OBERFLÄCHEN / SUPERFICIES / ПОВЕРХНОСТИ / 表面




**COLORI**


COLOURS / COULEURS / FARBEN / COLORES / ЦВЕТА / 颜色




W



A



TO




DG



T

# Reflex



**REFLEX W**  
30X60 - 12"X24"



**REFLEX A**  
30X60 - 12"X24"



**REFLEX DG**  
30X60 - 12"X24"



**REFLEX TO**  
30X60 - 12"X24"



**REFLEX T**  
30X60 - 12"X24"



**L.MOSAIC W MIX**  
4,5X60 - 1.8"X24"



**L.MOSAIC A MIX**  
4,5X60 - 1.8"X24"



**L.LINEA WDG**  
4,5X60 - 1.8"X24"



**L.LINEA ATO**  
4,5X60 - 1.8"X24"



## IMBALLI

PACKAGING / EMBALLAGES / VERPACKUNGEN / EMBALAJES / УПАКОВКИ / 包装

FORMATO NOMINALE NOMINAL SIZE	BORDO EDGE	SPESSORE THICKNESS	BOX			PALLET		
			PZ/BOX PCS/BOX	MQ/BOX SM/BOX	KG/BOX KG/BOX	BOX/PALLET BOXES/PALLET	MQ/PALLET SM/PALLET	KG/PALLET KG/PALLET
30X60 - 12"X24"	NATURAL	9,8	6	1,08	18,07	40	43,20	742,80







# product guide

Certificazioni Certifications Certifications Zertifizierungen Certificaciones сертификаты 认证	552
Caratteristiche Tecniche Gres Porcellanato Technical specifications Porcelain Stoneware Caractéristiques techniques Grès Cérame Technische eigenschaften steinzeug Características técnicas Gres Porcelánico технические характеристики фарфоровый грес 技术特性 瓷砖	554
Caratteristiche Tecniche Bicottura Double Firing technical specifications Caractéristiques techniques Bicuïsson Technische eigenschaften zweibrandverfahren Características técnicas de la Doble Cocción Технические характеристики плитки двукратного обжига 二次烧制技术特性	564
Manutenzione Maintenance Entretien Pflege Mantenimiento УХОД 维护	568
Sicurezza nell'utilizzo dei prodotti di Cooperativa Ceramica d'Imola Safety when using Cooperativa Ceramica d'Imola products Sécurité avec l'utilisation des produits Cooperativa Ceramica d'Imola Sicherheit bei der verwendung der produkte von Cooperativa Ceramica d'Imola Seguridad durante el uso de los productos de Cooperativa Ceramica d'Imola безопасность применения продукции "Cooperativa Ceramica d'Imola" IMOLA陶瓷合作公司产品使用安全指南	570

**GUIDA AL PRODOTTO**

PRODUCT GUIDE / GUIDE AU PRODUIT / INFORMATIONEN ZUM PRODUKT  
 GUIDA DEL PRODUCTO / РУКОВОДСТВО ПО ПРОДУКТУ / 产品指南

CERTIFICATIONS / CERTIFICACIONES  
 ZERTIFIZIERUNGEN / CERTIFICACIONES  
 СЕРТИФИКАТЫ / 认证

COOPERATIVA  
**CERAMICA**  
 IMOLA - DAL 1874

**CERTIFIED MANAGEMENT SYSTEMS**

<b>SAFETY</b> UNI ISO 45001:2018	<b>MANAGEMENT</b> UNI EN ISO 9001:2015	<b>ENVIROMENTAL</b> UNI EN ISO 14001:2015
-------------------------------------	-------------------------------------------	----------------------------------------------

**CERTIQUALITY**



LEED



EPD



ECOLABEL



EMAS



## CARATTERISTICHE TECNICHE GRES PORCELLANATO UNI EN 14411 (ISO 13006) - Bla (Appendice G)

Le piastrelle in gres porcellanato vengono prodotte utilizzando materie prime selezionate e particolarmente pure, soggette alle più moderne tecnologie di estrazione e controllo. Il prodotto così realizzato è un gres porcellanato di altissima qualità ottenuto tramite macinazione ad umido delle materie prime, successivo essiccamento parziale mediante atomizzazione, opportuno stazionamento in silos al fine di omogeneizzare le caratteristiche, pressatura o compattazione con presse idrauliche ad elevata potenza con pressioni specifiche oltre i 500 Kg/cm<sup>2</sup>. L'elevata forza di pressatura permette di ottenere, dopo opportuno trattamento termico a temperature di circa 1200°C, un corpo ceramico altamente compatto e resistente con un bassissimo assorbimento d'acqua inferiore allo 0,1% (UNI EN ISO 10545-3) ed un'elevatissima resistenza meccanica che supera come valore medio i 45 N/mm<sup>2</sup>, rispetto ai 35N/mm<sup>2</sup> richiesti (UNI EN ISO 10545-4). Il gres porcellanato presenta un'elevata resistenza all'abrasione profonda, inferiore a 140 mm<sup>3</sup> di materiale asportato, rispetto ai 175 mm<sup>3</sup> previsti dalla Norma UNI EN ISO 10545-6; per questo motivo è particolarmente indicato per ambienti ad elevato traffico. La bassa porosità fa sì che il prodotto risulti ingelivo e classificato Bla secondo la Norma UNI EN 14411, essendo l'assorbimento d'acqua inferiore allo 0,1%. La resistenza chimica agli acidi e alle basi (UNI EN ISO 10545-13) lo rende particolarmente adatto anche per ambienti dove vengono utilizzati prodotti aggressivi, quali agenti chimici, ad esempio strutture ospedaliere, industrie chimiche e farmaceutiche nonché in industrie alimentari. I prodotti in gres porcellanato vengono forniti in un'ampia gamma di formati e finiture: naturale, levigata, lappata, patinata, strutturata e bocciardata.

### CONSIGLI DI POSA

La posa del gres porcellanato può essere eseguita su tutti i supporti normalmente usati in edilizia, quali:

- calcestruzzo
- massetti cementizi
- sottofondi con le serpentine di riscaldamento
- massetti in anidrite
- intonaci a base cemento e gesso
- pavimenti preesistenti
- legno
- metallo

I supporti su cui posare il gres porcellanato debbono essere asciutti, stabili, solidi, meccanicamente resistenti, perfettamente piani ed esenti da parti asportabili (polvere, grassi, oli, cere, vernici, agenti disarmanti e quanto altro possa pregiudicare l'adesione). Debbono essere idonei a ricevere i carichi e sopportare le sollecitazioni previste per lo specifico utilizzo. I massetti cementizi devono aver completato la stagionatura e dove esistono sistemi di riscaldamento a pavimento, deve essere effettuato il ciclo di collaudo dell'impianto. Pavimenti composti da vecchie ceramiche, marmette, pietre naturali, debbono essere solidi, ben ancorati al fondo, privi di crepe; la pulizia da oli, cere, grassi, ecc. deve essere fatta con una soluzione di acqua e soda caustica o altro detergente già sperimentato per tale uso, onde assicurare la totale eliminazione anche in profondità. Pitture esistenti e la "piombatura" del marmo devono essere eliminate. In tutti i casi, qualunque sia il tipo di sottofondo, è di fondamentale importanza curarne la planarità, al fine di evitare la formazione di vuoti al di sotto delle lastre che potrebbero rappresentare punti deboli per il rivestimento, con particolare attenzione a rilievi e alla presenza di corpi rigidi estranei. Eseguire la posa a regola d'arte seguendo le indicazioni del progettista, del responsabile del cantiere e del capitolato di posa. La posa del gres porcellanato deve essere effettuata in maniera tale che l'adesivo assicuri un perfetto riempimento ed adesione nel tempo, onde evitare fenomeni di deformazione e garantire il massimo di affidabilità in tutte le condizioni di posa. Scegliere l'adesivo più indicato attenendosi alle indicazioni del produttore del collante stesso. In linea generale si consigliano adesivi che assicurino una buona bagnabilità di tipo

C2 (cementizi migliorati). Le lastre possono essere posate, nelle situazioni più comuni, con fuga minimo di almeno 2-3 mm, anche se in talune situazioni (posa su superfici estese, posa in facciata, posa su supporti deformabili, ecc.) è indispensabile la posa a fuga larga e la progettazione di adeguati giunti di dilatazione e ripartizione. Si declina ogni responsabilità legata a pose senza fuga. E' preferibile l'utilizzo di una spatola con dentatura arrotondata da garantire una quantità di colla sul sottofondo tale da assicurare una copertura del 100% delle lastre. E' consigliabile la doppia spalmatura onde evitare vuoti sul rovescio della lastra o comunque utilizzare un collante che assicuri un perfetto riempimento. Durante la posa, rispettare con le lastre tutti i giunti di dilatazione esistenti sul sottofondo e sulle pareti.

Creare giunti di frazionamento di ca. 1 cm nel caso di superfici molto estese suddividendo l'area come segue:

- su sottofondi soggetti a movimenti o flessioni prevedere riquadri di ca. 9-12 m<sup>2</sup>.

- su superfici stabili si possono prevedere giunti circa ogni circa 16-25 m<sup>2</sup>

Posare le lastre a 5 mm circa da pareti, colonne, spigoli, angoli, ecc.

Durante la posa non esercitare sulle lastre ceramiche eccessive sollecitazioni o urti violenti. Per il taglio non esistono particolari problematiche e dopo la posa si consiglia di attendere l'indurimento del collante prima di praticare fori o tagli per accessori.

### STUCCATURA DELLA SUPERFICIE POSATA

Per la scelta corretta della fuga adatta al tipo di piastrella, è bene consultare i produttori di materiale fugante. Prima di realizzare le fughe è consigliabile attendere la perfetta asciugatura del collante e assicurarsi che i giunti siano ben puliti. Si consiglia di stuccare piccole superfici per volta (4-5mq) eliminando con l'ausilio di una spugna bagnata in acqua pulita, l'eccesso di materiale quando ancora è umido. Questa operazione è importante per superfici strutturate, superfici da esterno, superfici lappate e levigate. Si consiglia la fuga "tono su tono" per garantire un effetto di continuità e di pre-testare la pulibilità del fugante su una piccola area. Qualora si desidera una stuccatura impermeabile, inassorbente e con elevate resistenze agli acidi (es. piani di cucine in muratura, box doccia, ecc) è possibile utilizzare per la stuccatura una malta epossidica bicomponente (tipo Kerapoxy-Mapei).

### PULIZIA DOPO POSA

Eseguita la posa, dopo aver eliminato i residui grossolani di sporco da cantiere e residui di fuga, pulire il pavimento con il detergente disincrostante a base acida specifico opportunamente diluito (normalmente deve essere diluito da 1:10 a 1:5, in acqua fredda) con l'eventuale ausilio di una macchina monospazzola (disco non abrasivo) e aspiraliquidi oppure manualmente per eliminare l'eventuale pellicola di residui cementizi. Il prodotto può essere utilizzato puro nei punti interessati da incrostazioni o macchie calcaree molto estese facendo attenzione a risciacquare immediatamente subito dopo la pulizia. Fare attenzione, prima di eseguire la pulizia è buona norma bagnare abbondantemente le fughe del pavimento con acqua pulita in quanto l'uso di acidi troppo aggressivi potrebbero danneggiarla. Si stende quindi la soluzione acida e si lascia agire per alcuni minuti, intervenendo meccanicamente dove lo sporco è maggiormente concentrato, quindi si risciacqua abbondantemente il pavimento con acqua pulita e si asciuga accuratamente. Non lasciare asciugare il prodotto applicato. Prima di questa operazione è sempre consigliabile testare la resistenza del prodotto agli acidi su una piastrella non posata o su una piccola zona nascosta e seguire scrupolosamente le indicazioni fornite dalle ditte produttrici. Non utilizzare prodotti contenenti acido fluoridrico (HF) e i suoi derivati.

Esempi di alcuni detergenti idonei per la pulizia dopo posa: Deterdek (Fila), Keranet (Mapei), DeltaPlus (Kerakoll).

E' consigliabile testare preventivamente su una piastrella non posata il detergente utilizzato, in particolare sui prodotti lappati e/o levigati.

## TECHNICAL SPECIFICATIONS PORCELAIN STONEWARE UNI EN 14411 (ISO 13006) - Bla (Appendix G)

Porcelain stoneware tiles are produced with selected and particularly pure raw materials, subject to the latest extraction and control technologies. The resulting tiles are extremely high quality porcelain stoneware obtained through wet grinding the raw materials, partial drying with atomization and storage in silo to homogenise the specifications, pressing or compacting with high power hydraulic presses with specific pressures above 500 Kg/cm<sup>2</sup>. The considerable pressing force achieves, after firing at about 1200°C, an extremely compact and resistant tile with very low water absorption, lower than 0.1% (UNI EN ISO 10545-3) and a very high material strength to deep abrasion, less than 140 mm<sup>3</sup> of material removed, compared to 175 mm<sup>3</sup> required by Standard UNI EN ISO 10545-6. This is why our tiles are ideal for locations with high foot traffic. Its low porosity makes it frost-resistant and classified as Bla according to standard UNI EN 14411, due to a water absorption of less than 0.1%.

The chemical resistance to acids and bases (UNI EN ISO 10545-13) makes it ideal for locations where aggressive products, such as chemical agents are used: i.e. hospitals, chemical and pharmaceutical industries and the food industry. Porcelain stoneware products are available in a large range of formats and finishes: natural, polished, lapped, patinated, structured and bush hammered.

### LAYING RECOMMENDATIONS

Porcelain stoneware can be laid on all supports that are usually used in the building industry, such as:

- concrete
- cement screed
- substrates with heating coils
- anhydrite screed
- cement and plaster based plasters
- existing flooring
- wood
- metal

The supports used for laying porcelain stoneware must be dry, stable, solid, mechanically resistant, perfectly level and free of removable parts (dust, grease, oil, wax, paint, braking agents and anything else that could compromise its adhesion). They must be suitable for loads and support the stresses for the specific use.

Cement screeds must be completely set and any underfloor heating system must have completed its testing cycle.

Floorings consisting of old tiles, marble-chip floor tiles or natural stone must be solid, well anchored and without any cracks. Any oil, wax, grease, etc. must be cleaned with a water and caustic soda solution or with another detergent already tested for such purposes, in order to thoroughly clean the surface in depth. Existing painting and lead sealing of the marble must be removed.

In all cases, regardless of the type of substrate, it is very important to ensure that the surface is level, to prevent the formation of vacuums under the tiles that could weaken the laying, with particular attention to raised sections and the presence of foreign rigid bodies.

Lay the tiles by following the indications of the designer, site manager and the laying specifications.

Porcelain stoneware must be laid so that the adhesive ensures the perfect filling and adhesion over time, to prevent any deformation and guarantee the utmost reliability in all laying conditions.

Select the most suitable adhesive by following the indications of the adhesive manufacturer.

As a rule we recommend adhesives that ensure a good type C2 wettability (improved cementitious adhesive).

The tiles can be laid, in the most common situations, with joints of minimum 2-3 mm, even if in certain situations (large surfaces, facings, deformable supports,

etc.) larger joints are required along with expansion and distribution joints.

We decline all responsibility linked to laying tiles without joints.

We recommend the use of a spatula with rounded teeth to guarantee a sufficient quantity of glue on the substrate and ensure that the tiles are soaked 100%. Use the double spreading technique to ensure that there are no gaps on the back of the tile or use an adhesive that ensures a perfect filling.

During the laying make sure that the tiles follow the expansion joints on the substrate and the walls.

Create division joints of about 1 cm for very large surfaces, dividing the area as follows:

- on substrates subject to movements or bending allow for sections of about 9-12 m<sup>2</sup>;

- on stable surfaces the joints can be about every 16 – 25 m<sup>2</sup>.

Lay tiles at about 5 mm from walls, columns, edges, corners, etc.

During laying do not subject ceramic tiles to excessive stresses or violent knocks.

The tiles can be cut without particular issues and after laying we recommend waiting for the adhesive to harden before making holes or cuts for accessories.

### GROUTING THE LAID SURFACE

To select the correct grouting for the type of tile consult the manufacturers of the grouting material.

Before proceeding with the grouting wait for the adhesive to dry completely and make sure that the joints are clean.

We recommend grouting small surfaces at the time (4-5 square metres) and using a sponge soaked in clean water to remove excess material while it is still wet. This operation is important for structured surfaces, outdoor surfaces, lapped and polished surfaces.

We recommend matching the grouting to the tiles to achieve a continuity effect and pre-test on a small area how easy the grouting is to clean.

For waterproof and non-absorbing grouting with a high resistance to acids (e.g. masonry kitchen surfaces, shower cubicles, etc.) use a bicomponent epoxy mortar (e.g. Kerapoxy-Mapei).

### CLEANING AFTER LAYING

Once the laying is completed and the building work and grouting residue have been roughly removed, clean the flooring with a specific acid based descaling detergent, adequately diluted (normally it must be diluted from 1:10 to 1:5, in cold water) with a single brush cleaning machine (non-abrasive disc) and a wet vacuum machine or manually remove any film of cement residue. The product can be used pure in places with deposits or large calcareous stains, making sure that it is rinsed immediately after cleaning.

Before cleaning we recommend wetting the flooring joints with abundant clean water as the use of excessively aggressive acids could damage them. Spread the acid solution and leave it to work for a few minutes, brushing mechanically where there are greater concentrations of dirt, then rinse the flooring with abundant clean water and dry thoroughly. Do not allow the product to dry on the flooring. Before this operation it is advisable to test the resistance of the tiles to the acids on a tile that hasn't been laid or on a small hidden zone and follow the manufacturer's indications thoroughly. Do not use products containing hydrofluoric acid (HF) and its derivatives.

Examples of suitable detergents for cleaning after laying: Deterdek (Fila), Keranet (Mapei), DeltaPlus (Kerakoll). We recommend testing the detergent beforehand on a tile that hasn't been laid, in particular on lapped and/or polished products.

## GUIDA AL PRODOTTO

PRODUCT GUIDE / GUIDE AU PRODUIT / INFORMATIONEN ZUM PRODUKT  
GUIA DEL PRODUCTO / РУКОВОДСТВО ПО ПРОДУКТУ / 产品指南

### CARACTÉRISTIQUES TECHNIQUES GRÈS CÉRAME UNI EN 14411 (ISO 13006) - Bla (Annexe G)

Les carreaux en grès cérame sont fabriqués avec des matières premières sélectionnées et particulièrement pures, selon les technologies les plus modernes d'extraction et de contrôle. Le produit ainsi réalisé est un grès cérame de très haute qualité, obtenu par broyage humide des matières premières, suivi du séchage partiel par atomisation, de conservation en silos afin d'homogénéiser les caractéristiques, de pressage ou compression dans des presses hydrauliques à haute puissance à des pressions spécifiques de plus de 500 kg/m<sup>2</sup>. La force élevée de pressage permet d'obtenir, après traitement thermique à des températures de près de 1200°C, un corps céramique très compact et résistant à très faible absorption d'eau, inférieure à 0,1 % (UNI EN ISO 10545-3), et à très haute résistance mécanique ne dépassant pas, en moyenne, 45 N/mm<sup>2</sup>, comparativement aux 35N/mm<sup>2</sup> exigés (UNI EN ISO 10545-4). Le grès cérame présente une haute résistance à l'abrasion profonde, inférieure à 140 mm<sup>3</sup> de matière enlevée, comparativement à 175 mm<sup>3</sup> que prévoit la norme UNI EN ISO 10545-6 ; il est donc particulièrement indiqué pour les espaces à forte fréquentation. Par sa faible porosité, le produit ne gèle pas et est classé Bla selon la norme UNI EN 14411, l'absorption d'eau étant inférieure à 0,1 %.

La résistance chimique aux acides et aux bases (UNI EN ISO 10545-13) en fait aussi un produit particulièrement adapté aux lieux d'utilisation de produits agressifs de type agents chimiques, comme les structures hospitalières, les industries chimiques et pharmaceutiques, ainsi que les industries alimentaires. Les produits en grès cérame sont fournis dans une gamme étendue de formats et de finitions: naturel, polie, lappata (semi-polie), patinée, structurée et bouchardée.

#### CONSEILS DE POSE

La pose de grès cérame peut s'effectuer sur tous les supports généralement rencontrés dans le bâtiment, à savoir:

- béton
- chapes en ciment
- sous-couches avec serpentins de chauffage
- chapes en anhydrite
- enduits à base de ciment et de plâtre
- revêtements de sol préexistants
- bois
- métal

Les supports qui recevront le grès cérame doivent être secs, stables, solides, mécaniquement résistants, parfaitement plans et exempts d'éléments non adhérents (poussières, graisses, huiles, cires, peintures, agents de décoffrage et tout autre produit pouvant en altérer l'adhérence). Ils doivent supporter les charges et les contraintes prévues pour l'utilisation spécifique. Les chapes en béton doivent être sèches et, en présence de systèmes de chauffage au sol, le cycle de test de l'installation doit être effectué. Les sols constitués d'anciens carrelages en céramique, dalles, pierres, naturelles, doivent être solides, bien fixés au fond, non fendus ; l'élimination d'huiles, cires, graisses doit être effectuée avec une solution d'eau et de soude caustique ou un autre détergent préalablement testé à cet effet, afin d'en assurer la totale disparition même en profondeur. Les peintures existantes et le « plombage » du marbre doivent être éliminés. Quel que soit le type de sous-couche, il reste en tout cas capital d'en soigner particulièrement la planéité afin d'éviter la formation de vides sous les dalles, qui pourraient représenter des points de faiblesse pour le revêtement, en veillant particulièrement aux reliefs et à la présence de corps étrangers rigides. La pose doit être effectuée dans les règles de l'art, en suivant les indications du concepteur, du responsable du chantier et des instructions de pose.

La pose du grès cérame doit être effectuée de manière à ce que la colle assure un remplissage et une adhérence parfaits dans le temps, afin d'éviter les phénomènes de déformation et de garantir la plus totale fiabilité dans toutes

les conditions de pose. L'adhésif le plus indiqué devra être choisi en respectant les instructions du fabricant de la colle. Il est en général conseillé d'utiliser des colles garantissant une bonne mouillabilité, de type C2 (mortiers-colles améliorés).

Les dalles peuvent être posées, dans les cas les plus courants, avec un joint d'au moins 2-3 mm, bien que dans certaines situations (pose sur surfaces étendues, pose en façade, pose sur supports déformables, etc.), la pose à joint large et la réalisation d'opportuns joints de dilatation et répartition soient indispensables. Le fabricant des carreaux décline toute responsabilité en cas de pose sans joints. L'utilisation d'une spatule à dents arrondies sera à préférer, pour garantir une quantité de colle sur la sous-couche assurant un mouillage de la totalité des dalles. Il est conseillé de pratiquer une double application afin d'éviter les vides sur l'envers de la dalle ou, en tout cas, d'utiliser une colle assurant un parfait comblement. Pendant la pose, tous les joints de dilatation existant sur la sous-couche et sur les murs devront être respectés avec les dalles. Des joints de fractionnement d'environ 1 cm devront être créés en cas de surfaces très étendues, en divisant l'espace comme suit :

- sur les sous-couches sujettes à mouvements ou flexions, prévoir des carrés d'environ 9-12 m<sup>2</sup>.

- sur les surfaces stables, des joints peuvent être prévus environ tous les 16-25 m<sup>2</sup>. Poser les dalles à environ 5 mm de murs, colonnes, arêtes, angles, etc.

Pendant la pose, ne pas exercer sur les dalles en céramique de contraintes excessives ou de chocs violents.

Pour la coupe, il n'existe pas de problématiques particulières ; après la pose, il est conseillé d'attendre que la colle ait durci avant de pratiquer des perçages ou des coupes pour accessoires.

#### RÉALISATION DES JOINTS DE LA SURFACE POSÉE

Pour bien choisir le joint adapté au type de carreau, il est conseillé de consulter les fabricants de produits pour joints.

Avant de réaliser les joints, il est recommandé d'attendre que la colle soit parfaitement sèche et que les joints soient bien propres. Il est conseillé d'enduire de petites surfaces à la fois (4 à 5 m<sup>2</sup>) en éliminant, avec une éponge mouillée avec de l'eau propre, l'excès de produit encore humide. Cette opération est importante pour les surfaces structurées, les surfaces d'extérieur et les surfaces semi-polies et polies. Le joint « ton sur ton » est conseillé pour garantir un effet de continuité, il permet aussi d'apprécier la facilité de nettoyage du produit pour joints sur une petite surface. Pour réaliser des joints imperméables, non absorbants et à haute résistance aux acides (ex. plans de cuisines en maçonnerie, bacs à douche, etc.), un mortier époxy bicomposant (de type Kerapoxy-Mapei) peut être utilisé.

#### NETTOYAGE APRÈS LA POSE

La pose terminée, après avoir éliminé le plus gros de la saleté de chantier et les résidus de joints, nettoyer le sol avec un détergent désincrustant à base acide spécifique correctement dilué (en général de 1:10 à 1:5, dans de l'eau froide), éventuellement avec une laveuse monobrosse (disque non abrasif) et aspirant les liquides, ou manuellement pour éliminer l'éventuel film de résidus de ciment. Le produit peut être utilisé pur sur les points présentant des incrustations ou de taches de calcaires très étendues, en prenant garde de rincer immédiatement après le nettoyage.

Attention: avant de procéder au nettoyage, il est conseillé de mouiller abondamment les joints du carrelage avec de l'eau propre, car l'utilisation d'acides trop agressifs risque de les endommager. Appliquer la solution acide et laisser agir quelques minutes, en intervenant mécaniquement sur les points les plus sales, puis rincer abondamment le sol à l'eau propre, et sécher soigneusement. Ne pas laisser sécher le produit appliqué.

Avant cette opération, il est toujours recommandé de tester la résistance du produit aux acides sur un carreau non posé ou sur une petite surface non apparente, et de suivre à la lettre les instructions des fabricants. Ne pas utiliser de produits à base d'acide fluorhydrique (HF) et ses dérivés.

Exemples de détergents indiqués pour le nettoyage après la pose : Deterdek (Fila), Keranet (Mapei), DeltaPlus (Kerakoll). Il est conseillé de tester préalablement le détergent sur un carreau non posé, notamment sur les produits « lappati » et/ou polis.

### TECHNISCHE EIGENSCHAFTEN STEINZEUG DIN EN 14411 (ISO 13006) - Bla (Anhang G)

Die Fliesen aus Feinsteinzeug werden unter der Verwendung von ausgesuchten und besonders reinen Rohstoffen hergestellt, bei denen die modernsten Technologien der Förderung und Kontrolle zum Einsatz kommen. Bei dem auf diese Weise produzierten Produkt handelt es sich um hochwertiges Feinsteinzeug, das durch Nassmahlung von Rohstoffen, der nachfolgenden partiellen Trocknung durch Versprühen, der geeigneten Silierung für die Homogenisierung der Eigenschaften und der Pressung und Kompaktierung mit Hochleistungs-Hydraulikpressen für spezifische Druckwerte mit über 500 kg/cm<sup>2</sup> hergestellt wird. Durch die hohe Presskraft entsteht nach einer geeigneten Wärmebehandlung bei Temperaturen von ca. 1200°C ein äußerst kompakter und widerstandsfähiger Keramikkörper mit sehr geringer Wasserabsorption von unter 0,1% (UNI EN ISO 10545-3) und einer äußerst hohen mechanischen Festigkeit, deren Durchschnittswert bei über 45 N/mm<sup>2</sup> gegenüber den erforderlichen 35 N/mm<sup>2</sup> liegt (DIN EN ISO 10545-4). Das Feinsteinzeug weist eine hohe Beständigkeit gegen Tiefenabrieb mit unter 140 mm<sup>3</sup> Materialabtrag, gegenüber den 175 mm<sup>3</sup>, die von der Norm DIN EN ISO 10545-6 vorgegeben werden, auf. Aus diesem Grunde eignet es sich insbesondere für Umgebungen mit hoher Begehungsfrequenz. Die geringe Porosität gewährleistet die Frostsicherheit des Produktes, das aufgrund seiner Wasseraufnahme von unter 0,1% gemäß DIN EN 14411 in der Klasse Bla eingestuft wird. Durch seine chemische Beständigkeit gegenüber Säuren und Basen (DIN EN ISO 10545-13) ist es besonders geeignet für Umgebungen, in denen aggressive Produkte wie Chemikalien verwendet werden, wie beispielsweise Krankenhäuser, Chemie- und Pharmaindustrie sowie in der Lebensmittelindustrie. Die Produkte aus Feinsteinzeug werden in verschiedenen Größen und Ausführungen geliefert: natürlich, poliert, geschliffen, beschichtet, strukturiert und gehämmert.

### EMPFEHLUNGEN FÜR DIE VERLEGUNG

Die Verlegung des Feinsteinzeugs kann auf allen, normalerweise im Bauwesen verwendeten Unterlagen erfolgen:

- Beton
- Estriche
- Unterlagen mit Heizschlangen
- Anhydritestriche
- Zementputze und -gipse
- bestehende Fußböden
- Holz
- Metall

Die Unterlagen, auf denen das Feinsteinzeug verlegt wird, müssen trocken, stabil, fest, mechanisch widerstandsfähig und vollkommen eben sein und dürfen keine abtragbaren Partikel (Staub, Fett, Öle, Wachse, Lacke, Trennmittel und andere, die die Haftung beeinträchtigen könnten) aufweisen. Sie müssen über eine Tragfähigkeit verfügen, mit der die für die spezifische Verwendung erforderlichen Belastungen gewährleistet werden. Bei Zementestrichen muss die Trocknungsphase abgeschlossen sein. Sind Fußbodenheizungen vorhanden, muss ein Abnahmезyklus der Anlage vorgenommen werden.

Fussbodenbeläge aus alter Keramik, Fliesen oder Naturstein müssen fest und gut auf dem Untergrund verankert sein und dürfen keine Risse aufweisen. Die Entfernung von Ölen, Wachsen, Fetten, usw. muss mit einer Lösung aus Wasser und Natronlauge oder anderen Reinigungsmitteln vorgenommen werden, die

für eine solche Verwendung bereits getestet wurden, um die vollständige Entfernung auch in der Tiefe des Materials zu gewährleisten. Vorhandene Farbe und "Plombierungen" von Marmor müssen entfernt werden.

In allen Fällen und unabhängig von der Art der Unterlage ist die Ebenheit der Unterlage von grundlegender Bedeutung, um die Bildung von Hohlräumen unter den Platten zu vermeiden, die Schwachstellen der Verkleidung darstellen können. Dabei ist insbesondere auf Erhebungen und das Vorhandensein von steifen Fremdkörpern zu achten.

Die Verlegung ist fachgerecht gemäß den Anweisungen des Planers, der Bauleitung und des Lastenhefts für die Verlegung durchzuführen.

Die Verlegung von Feinsteinzeug muss so erfolgen, dass der Klebstoff langfristig eine perfekte Verfüllung und Haftung gewährleistet, um Verformungen zu vermeiden und eine maximale Betriebssicherheit unter allen Verlegungsbedingungen zu garantieren. Den optimalen Klebstoff auswählen und die Angaben des Herstellers des Klebers beachten. Im Allgemeinen werden Klebstoffe empfohlen, die eine gute Benetzbarkeit vom Typs C2 sicherstellen (aufbereitete Zementprodukte). Die Platten können in den meisten Situationen mit einer Mindestfugenbreite von 3,2 mm verlegt werden, auch wenn in bestimmten Situationen (Verlegung auf großen Flächen, Verlegung auf Fassaden oder auf verformbaren Untergründen, usw.) eine breite Fuge und die Planung geeigneter Dehnungs- und Verteilungsfugen unverzichtbar sind.

Bei Verlegungen ohne Fuge wird keinerlei Haftung übernommen.

Es sollte ein Spachtel mit abgerundeten Zähnen verwendet werden, um eine Klebstoffmenge auf der Unterlage zu gewährleisten, die eine vollständige Abdeckung der Platten sicherstellt. Dabei wird die Doppelstreichbeschichtung empfohlen, um die Bildung von Hohlräumen auf der Rückseite der Platte zu vermeiden, oder es ist in jedem Falle ein Kleber zu verwenden, der eine perfekte Verfüllung garantiert.

Während der Verlegung müssen bei der Anordnung der Platten alle auf der Unterlage und auf den Wänden vorhandenen Dehnungsfugen beachtet werden. Bei sehr großen Flächen sollten Teilungsfugen von ca. 1 cm ausgeführt werden, die den Bereich wie folgt unterteilen:

- auf Unterlagen, die Bewegungen oder Biegungen unterliegen, sollten Felder von ca. 9-12 m<sup>2</sup> vorgesehen werden.
- auf stabilen Oberflächen können die Fugen mit Abständen von ca. 16-25 m<sup>2</sup> angeordnet werden.

Die Platten mit einem Abstand von ca. 5 mm zu Wänden, Säulen, Kanten, Ecken usw. verlegen. Bei der Verlegung sollten keine übermäßigen Zugbelastungen oder starke Stöße auf die Keramikplatten einwirken.

Hinsichtlich des Schnitts liegen keinerlei besonderen Probleme vor. Nach der Verlegung wird empfohlen, die Aushärtung des Klebstoffs abzuwarten, bevor Bohrungen oder Schnitte für Zubehör ausgeführt werden.

### VERFUGEN DER VERLEGTE FLÄCHE

Für die richtige Auswahl der für den jeweiligen Fliesentyp geeigneten Fuge sollten die Hersteller von Fugenmaterial konsultiert werden.

Vor der Ausfugung sollte die vollständige Trocknung des Klebers abgewartet und sichergestellt werden, dass die Fugen sauber sind.

Es wird empfohlen, jeweils kleine Flächen (4-5 m<sup>2</sup>) zu verfugen und mit Hilfe eines mit sauberem Wasser befeuchteten Schwammes das überschüssige Material zu entfernen, bevor dieses antrocknet. Dieser Vorgang ist wichtig für strukturierte Oberflächen, Außenflächen, sowie geläppte und geschliffene Oberflächen. Für den Effekt einer optimalen Kontinuität werden "Ton in Ton"-Fugen empfohlen, die Entfernbareit des Fugenmörtels sollte zuvor auf einer kleinen Fläche getestet werden. Bei einer wasserdichten, nicht absorbierenden Verfugung mit hoher Säurebeständigkeit (bspw. Küchenflächen aus Mauerwerk, Duschkabinen, usw.) kann für die Verfugung ein Zwei-Komponenten-Epoxi-Mörtel (Typ Kerapoxy-Mapei) verwendet werden.

### REINIGUNG NACH DER VERLEGUNG

Nach Abschluss der Verlegung und nach der Entfernung der groben Rückstände von Schmutz und Verfugungsresten wird der Fussboden mit einem starken

## GUIDA AL PRODOTTO

PRODUCT GUIDE / GUIDE AU PRODUIT / INFORMATIONEN ZUM PRODUKT  
GUIA DEL PRODUCTO / РУКОВОДСТВО ПО ПРОДУКТУ / 产品指南

Reiniger auf Säurebasis in der entsprechenden Verdünnung (in der Regel mit einem Verdünnungsverhältnis von 1:10 bis 1:5 mit kaltem Wasser) und eventuell mit Hilfe einer Einscheibenmaschine (nicht scheuernde Scheibe) und einem Flüssigkeitssauger oder manuell gereinigt, um den möglicherweise vorhandenen Film der Zementreste zu entfernen. Das Produkt kann an den Stellen, an denen sich Verkrustungen oder größere Kalkflecken befinden, auch pur verwendet werden. Dieses muss jedoch unverzüglich nach der Reinigung abgespült werden.

Vor der Reinigung sollten die Fugen des Fussbodens mit reichlich sauberem Wasser benetzt werden, da die Verwendung von zu aggressiven Säuren die Fugen beschädigen könnte.

Dann wird die saure Lösung verteilt und wirkt für einige Minuten ein. Bei größeren Schmutzkonzentrationen wird dieser manuell entfernt. Dann den Fussboden mit reichlich klarem Wasser spülen und gründlich trocknen lassen. Das aufgetragene Produkt nicht antrocknen lassen.

Vor der Reinigung ist immer ratsam, die Säurebeständigkeit des Produktes auf einer nicht verlegten Fliese oder auf einem kleinen versteckten Bereich zu testen. Dabei sind die vom Hersteller gelieferten Hinweisen strikt zu befolgen. Es dürfen keine Produkte verwendet werden, die Fluorwasserstoffsäure (HF) und deren Derivate enthalten.

Beispiele einiger geeigneter Reinigungsmittel für die Reinigung nach der Verlegung: Deterdek (Fila), Keranet (Mapei), DeltaPlus (Kerakoll).

Inbesondere bei geläpften und/oder geschliffenen Produkten ist es ratsam, den verwendeten Reiniger auf einer nicht verlegten Fliese vorab zu testen.

## CARACTERÍSTICAS TÉCNICAS GRES PORCELÁNICO UNI EN 14411 (ISO 13006) - Bla (Apéndice G)

Los azulejos de gres porcelánico se producen utilizando materias primas seleccionadas y especialmente puras, sujetas a las tecnologías de extracción y control más modernas. El producto realizado de este modo es un gres porcelánico de altísima calidad obtenido mediante molido en húmedo de las materias primas, sucesivo secado parcial mediante atomización, oportuno almacenamiento en silos con el fin de homogeneizar sus características y prensado o compactación con prensas hidráulicas de elevada potencia con presiones específicas más allá de los 500 Kg/cm<sup>2</sup>. La elevada fuerza de prensado permite obtener, tras el tratamiento térmico a una temperatura aproximada de 1200°C, un cuerpo cerámico altamente compacto y resistente con una bajísima absorción de agua (inferior al 0,1%) (UNI EN ISO 10545-3) y una elevadísima resistencia mecánica cuyo valor medio supera los 45 N/mm<sup>2</sup>, respecto a los 35N/mm<sup>2</sup> requeridos (UNI EN ISO 10545-4). El gres porcelánico presenta una elevada resistencia a la abrasión profunda, inferior a 140 mm<sup>3</sup> de material extraído, respecto a los 175 mm<sup>3</sup> previstos por la Norma UNI EN ISO 10545-6; por este motivo Resulta especialmente indicado para ambientes con mucho tránsito. La baja porosidad hace que el producto resulte resistente a las heladas y se clasifique Bla según la Norma UNI EN 14411, al ser la absorción de agua inferior al 0,1%.

La resistencia química a los ácidos y a las bases (UNI EN ISO 10545-13) hace que resulte especialmente adecuado también para ambientes en los que se utilizan productos agresivos, como agentes químicos, por ejemplo estructuras hospitalarias, industrias químicas y farmacéuticas, así como en industrias alimentarias. Los productos de gres porcelánico se suministran en una amplia gama de formatos y acabados: natural, pulido, lapado, estucado, estructurada y abujardado.

## CONSEJOS DE COLOCACIÓN

La puesta del gres porcelánico puede llevarse a cabo sobre todos los soportes usados normalmente en la construcción, como:

- hormigón
- morteros de hormigón
- fondos con serpentinas de calentamiento
- morteros de anhidrita
- estucos a base de cemento y yeso
- pavimentos preexistentes
- madera
- metal

Los soportes sobre los que se colocará el gres porcelánico deben estar secos, ser estables, sólidos, mecánicamente resistentes, perfectamente planos y no presentar partes extraíbles (polvo, grasa, aceite, cera, pintura, agentes desarmantes ni ningún otro elemento que pueda perjudicar la adhesión). Deben ser adecuados para recibir las cargas y soportar las sollicitaciones previstas para el uso específico.

Los morteros de hormigón deben haber completado el secado y allí donde existan sistemas de calentamiento en pavimento, deberá haberse completado el ciclo de prueba final de la instalación.

Los pavimentos compuestos por viejas cerámicas, baldosas, piedras naturales, deben ser sólidos, estar bien anclados al fondo, sin grietas; la limpieza de aceites, ceras, grasas, etc. debe llevarse a cabo utilizando una solución de agua y sosa cáustica u otro detergente ya comprobado para dicho uso, con el fin de asegurar la eliminación total también en profundidad. Las pinturas existentes y el "plomado del mármol deben ser eliminados.

En cualquier caso, independientemente del tipo de fondo, es imprescindible asegurarse de que el fondo está plano, con el fin de evitar la formación de vacíos debajo de las losas que podrían traducirse en puntos débiles para el revestimiento, prestando especial atención a los relieves y a la presencia de cuerpos rígidos extraños.

Lleve a cabo la colocación según la regla del arte, siguiendo las indicaciones del proyectista, del responsable del patio de obras y las instrucciones de colocación.

La colocación del gres porcelánico debe ser efectuada de manera tal que el adhesivo asegure un llenado perfecto y la completa adhesión en el tiempo, con el fin de evitar fenómenos de deformación y garantizar máxima fiabilidad en todas las condiciones de colocación.

Escoja el adhesivo más indicado ateniéndose a las indicaciones del productor de la cola.

En línea general se aconsejan adhesivos que aseguren una buena humectabilidad de tipo C2 (hormigones mejorados).

Las losas pueden ser colocadas, en los casos más comunes, con un espacio mínimo de por lo menos 2-3mm, aunque en algunas situaciones (colocación sobre superficies extendidas, colocaciones en fachada, colocación sobre soportes deformables, etc.) es indispensable prever espacios más anchos y adecuadas juntas de dilatación y repartición.

No se asume responsabilidad alguna en caso de problemas surgidos por no considerar las juntas de dilatación adecuadas.

Es preferible usar una espátula con dentadura redondeada para garantizar una cantidad de cola sobre el fondo que asegure una humectabilidad del 100% de las losas. Es aconsejable realizar una doble extensión para evitar vacíos en el revés de la losa o en cualquier caso utilizar una cola que asegure un llenado perfecto.

Durante la colocación, respete con las losas todas las juntas de dilatación existentes en el fondo y en las paredes.

Cree juntas de fraccionamiento de aproximadamente 1 cm en el caso de superficies muy extensas subdividiendo la zona del siguiente modo:

- en fondos sujetos a desplazamientos o flexiones prever recuadros de unos 9-12m<sup>2</sup>.
  - en superficies estables se pueden prever juntas aproximadamente cada 16-25m<sup>2</sup>
- Coloque las losas a aproximadamente 5 mm de paredes, columnas, cantos, esquinas, etc.

Durante la colocación no ejerza excesivas sollicitaciones ni golpee violentamente las losas cerámicas.



Para el corte no se prevén problemas especiales. Después de la colocación se aconseja esperar a que la cola se endurezca antes de realizar orificios o cortes para accesorios.

#### ESTUCADO DE LA SUPERFICIE YA COLOCADA

Para elegir la junta de dilatación adecuada al tipo de azulejo, es necesario consultar con los fabricantes del material de dilatación.

Antes de realizar las juntas es aconsejable esperar a que la cola se haya secado perfectamente y asegurarse de que las juntas estén bien limpias.

Se aconseja estucar pequeñas superficies cada vez (4-5m<sup>2</sup>) eliminando, con la ayuda de una esponja mojada en agua limpia, el exceso de material cuando aún está húmedo. Esta operación es importante para superficies estructuradas, superficies de exterior, superficies lapadas y pulidas.

Se aconseja la junta de dilatación "tono sobre tono" para garantizar un efecto de continuidad y pre-comprobar, en una zona pequeña, que la junta pueda limpiarse adecuadamente.

Caso que se desee un estucado impermeable, inabsorbente y con elevadas resistencias a los ácidos (p. ej.: mesas de cocina de obra, duchas, etc.) para el estucado se puede utilizar un mortero epoxi bicomponente (tipo Kerapoxy-Mapei).

#### LIMPIEZA DESPUÉS DE LA COLOCACIÓN

Una vez realizada la colocación, después de haber eliminado los residuos de suciedad más grandes de la obra y los residuos de la junta de dilatación, limpie el pavimento con el detergente desincrustante de base ácida específico oportunamente diluido (normalmente debe diluirse de 1:10 a 1:5, en agua fría) utilizando, si es posible, una máquina monocepillo (disco no abrasivo) y aspiralíquidos o bien manualmente para eliminar la posible película de residuos de hormigón. El producto puede ser utilizado puro en los puntos con incrustaciones o manchas de cal muy extendidas, sin olvidar la necesidad de aclarar inmediatamente después de la limpieza.

Atención: antes de llevar a cabo la limpieza se aconseja mojar abundantemente las juntas de dilatación del pavimento con agua limpia puesto que el uso de ácidos demasiado agresivos podría dañarlas.

A continuación, se extiende la solución ácida y se deja actuar algunos minutos, interviniendo mecánicamente allí donde la suciedad esté más concentrada, después se aclara abundantemente el pavimento con agua limpia y se seca esmeradamente. No dejar secar el producto aplicado.

Antes de llevar a cabo esta operación siempre es aconsejable comprobar la resistencia del producto a los ácidos sobre una losa no colocada o sobre una pequeña zona escondida y seguir estrictamente las indicaciones facilitadas por las empresas fabricantes.

No utilice productos que contengan ácido fluorhídrico (HF) ni derivados.

Ejemplos de algunos detergentes adecuados para la limpieza después de la colocación: Deterdek (Fila), Keranet (Mapei), DeltaPlus (Kerakoll).

Es aconsejable comprobar antes el detergente sobre un azulejo no colocado, especialmente sobre los productos lapados y/o pulidos.

#### TECNICAS CARACTERISTICAS FARFOROVYI GRES UNI EN 14411 (ISO 13006) - VIa (приложение G)

Тонкий фарфоровый грес производится из отборного и чистого сырья, при добыче и контроле которого используются самые передовые технологии. Производство тонкого фарфорового греса высочайшего качества включает в себя влажный помол сырья, последующую частичную сушку распылением, выдержку в бункерах для однородности характеристик, прессовку или уплотнение гидропрессами высокой мощности с удельным давлением свыше 500 кг/см<sup>2</sup>. Высокое усилие прессования позволяет получить после термообработки при температуре около

1200°C керамическое изделие с большой плотностью и прочностью, с очень низким (менее 0,1%) уровнем водопоглощения (UNI EN ISO 10545-3) и очень высоким пределом механической прочности, который превышает в среднем 45 Н/мм<sup>2</sup>, тогда как нормы требуют 35 Н/мм<sup>2</sup> (UNI EN ISO 10545-4). Тонкий фарфоровый грес обладает повышенной стойкостью к глубокому истиранию, менее 140 мм<sup>3</sup> снятого материала по сравнению с 175 мм<sup>3</sup>, предусмотренными нормой UNI EN ISO 10545-6; по этой причине материал особенно рекомендуется для помещений с интенсивным движением.

Низкая пористость повышает морозостойкость материала и соответствует группе VIa по норме UNI EN 14411, предусматривающей водопоглощение менее 0,1%. Химическая стойкость к кислотам и основаниям (UNI EN ISO 10545-13) позволяет рекомендовать его для помещений, где используются агрессивные средства и химикаты, например, в больницах, на химических и фармацевтических предприятиях и в пищевой промышленности. Фарфоровый грес поставляется в широком ассортименте форматов и отделки: природная, полированная, полуполированная, патинированная, структурированная и текстурированная.

#### РЕКОМЕНДАЦИИ ПО УКЛАДКЕ

Фарфоровый грес можно укладывать на все основы, которые обычно используются в строительстве, а именно:

- бетон
- цементные стяжки
- подстилающие слои с нагревательными змеевиками
- ангидридные стяжки
- штукатурки на цементной и гипсовой основе
- старые полы
- дерево
- металл

Основа, на которую укладывают фарфоровый грес, должна быть сухой, устойчивой, твердой, абсолютно плоской, с нужной механической прочностью, без следов пыли, жиров, масел, воска, красок, средств для снятия опалубки и прочих удаляемых веществ, которые могут мешать сцеплению). Основы должны соответствовать нагрузке от веса и выдерживать нагрузки, предусмотренные для конкретного типа применения. Цементные стяжки должны пройти период выдержки, а при наличии напольных систем отопления должен быть завершен цикл приемо-сдаточных испытаний системы.

Полы из старой керамики, плитки из каменной крошки, натурального камня должны быть прочными, хорошо соединенными с подстилающим слоем, без трещин; их очищают от масел, воска, жира и т.п. раствором воды и каустической соды или другого мощного средства, уже опробованного для этой цели, чтобы обеспечить полную очистку на всю глубину. Необходимо удалить старую краску и следы свинцового порошка для полировки мрамора.

Во всех случаях, независимо от типа подстилающего слоя, крайне важно обеспечить его планшность во избежание образования пустот под плитам, которые могут представлять собой слабые точки покрытия; особое внимание следует уделить возвышениям и наличию посторонних твердых тел. Выполнить укладку с учетом всех общепринятых правил, следуя указаниям проектировщика, начальника стройки и техзадания на укладку. Укладку фарфорового греса выполняют так, чтобы клей обеспечивал долговечное полное заполнение и сцепление во избежание деформации со временем и для гарантии максимальной надежности при любых условиях укладки. Выбрать наиболее подходящий клей, придерживаясь указаний производителя клея.

В целом рекомендуются клеи, обеспечивающие хорошую смачиваемость типа C2 (цементные улучшенные). Как правило, плиты укладываются со швом не менее 2-3 мм, хотя в некоторых ситуациях (укладка на обширных

## GUIDA AL PRODOTTO

PRODUCT GUIDE / GUIDE AU PRODUIT / INFORMATIONEN ZUM PRODUKT  
GUIDA DEL PRODOTTO / РУКОВОДСТВО ПО ПРОДУКТУ / 产品指南

площадах, укладка на фасаде, укладка на деформируемых основах и т.п.) необходимо делать швы пошире и запланировать компенсационные и разделительные швы. Фирма не несет никакой ответственности за последствия укладки без швов. Предпочтительнее пользоваться шпателем с закругленными зубцами, чтобы нанести на подстилающий слой достаточно клея для смачивания плит на 100%. Во избежание пустот на обратной стороне плиты рекомендуется намазывать клей дважды или пользоваться клеем, гарантирующим полное заполнение.

При укладке размещать плиты с учетом всех компенсационных швов, намеченных на подстилающем слое и на стенах.

Создавать разделительные швы примерно в 1 см в случае очень больших площадей, разбивая участок, как указано ниже:

- на подстилающих слоях, подверженных движению или прогибанию, участки около 9-12 м<sup>2</sup>

- на устойчивых поверхностях можно предусмотреть швы примерно каждые

16-25 м<sup>2</sup>

Укладывать плиты примерно в 5 мм от стен, колонн, углов, выемок и т.п.

При укладке не оказывать на керамические плиты излишней нагрузки и не подвергать их сильным ударам.

Резка не представляет особых проблем, а после укладки рекомендуется подождать затвердевания клея и только потом выполнять отверстия или резку для принадлежностей.

### ЗАТИРКА УЛОЖЕННЫХ ПЛИТОК

По вопросам правильного подбора заделки швов к данному типу плиток рекомендуется консультироваться с производителями затирок.

До выполнения заделки следует подождать полного высыхания клея и проверить, что швы хорошо очищены.

Рекомендуется выполнять затирку на небольших участках (4-5 кв.м), удаляя губкой, смоченной в чистой воде, излишек материала, пока он еще влажный. Это особенно важно для структурированных, наружных, полуполированных и полированных поверхностей.

Рекомендуется выбирать затирку в тон, чтобы гарантировать эффект сплошного покрытия и опробовать легкость удаления затирки на небольшом участке. Если требуется водонепроницаемая затирка, не впитывающая влагу и с повышенной стойкостью к кислотам (напр., облицованные плиткой кухонные топы, душевые кабины и т.п.), можно использовать для заделки эпоксидный двухкомпонентный раствор (типа Keraroxu-Mapei).

### ОЧИСТКА ПОСЛЕ УКЛАДКИ

После укладки вначале убирают крупные остатки строительного мусора и отходы от заделки швов, затем пол очищают специальным кислотным моющим средством с антинакипином (обычно его разводят в холодной воде до концентрации от 1:10 до 1:5); для удаления известковых налетов от цементного раствора при необходимости можно пользоваться однощеточной машиной для уборки (неабразивный диск) со всасыванием жидкости или сделать это вручную. Средство используется в неразведенном виде в местах крупных известковых налетов или разводов, при этом нужно сполоснуть поверхность сразу же после очистки.

Внимание: перед очисткой рекомендуется обильно смочить стыковочные швы на полу чистой водой, поскольку слишком агрессивные кислоты могут их повредить. Нанесенный кислотный раствор оставляют на несколько минут, затем механическим способом воздействуют на места концентрации загрязнений, после чего споласкивают пол обильным количеством чистой воды и тщательно вытирают насухо. Не давать высохнуть нанесенному средству. До этой операции рекомендуется всегда проверять стойкость изделия к кислотам на отдельной неукладной плитке или в укромном месте покрытия, а также строго следовать указаниям производителя. Не пользоваться средствами с содержанием фтористоводородной кислоты (HF) и ее производных.

Примеры моющих средств, рекомендуемых для очистки после укладки: Deterdek (Fila), Keranet (Mapei), DeltaPlus (Kerakoll).

Рекомендуется предварительно опробовать мощное средство на отдельной неукладной плитке, особенно с полуполированной или полированной поверхностью.

### Технические характеристики

#### Керамическая

#### UNI EN 14411 (ISO 13006) - Bla (Appendice G)

Керамическая плитка, изготовленная из высококачественных сырьевых материалов, применяет самые современные технологии. Таким образом производимые продукты, являются высококачественной керамической плиткой, для сырья используется влажная шлифовка, затем осуществляется частичная сушка, в течение определенного времени, для обеспечения равномерности, затем осуществляется высокотемпературная обработка с использованием высокоэнергетического давления или прессования. При обработке с температурой около 1200°C. После обработки, высокоэнергетическое давление обеспечивает высокую плотность, высокую прочность керамики, очень низкую водопоглощаемость, ниже 0.1% (UNI EN ISO 10545-3), высокая физическая прочность, среднее значение превышает 45N/mm<sup>2</sup>, в то время как требования стандарта составляют 35N/mm<sup>2</sup> (UNI EN ISO 10545-4). Керамическая плитка имеет высокую устойчивость к глубоким истираниям, ниже 140mm<sup>3</sup>, в то время как UNI EN ISO 10545-6 требует 175mm<sup>3</sup>;

Поэтому она особенно подходит для помещений с высокой проходимостью. Благодаря своей пористой структуре, обеспечивает отличную морозостойкость, согласно UNI EN 14411 стандарту, относится к классу Bla, водопоглощение ниже 0.1%.

Для кислотной и щелочной устойчивости (UNI EN ISO 10545-13), она подходит для использования в агрессивной среде, например в больницах, на химических предприятиях, фармацевтических заводах, пищевых предприятиях.

Керамическая плитка имеет различные варианты отделки: натуральную, полированную, матовую, глянцевую, структурную, матовую, матовую.

#### Рекомендации по укладке

Керамическая плитка может быть уложена на различные типы строительных материалов, включая:

Бетон

Цементная

Плиточный нагревательный кабель

Гипсокартон

Цемент и гипсовый слой

Существующий пол

Дерево

Металл

Керамическая плитка должна быть уложена на ровную, прочную, устойчивую к истиранию, гладкую, без выступающих объектов (пыль, жир, воск, краска, смазка, и другие материалы, которые могут повредить плитку). Они должны быть способны выдерживать нагрузку, соответствующую назначению.

Цементная плитка должна быть уложена на ровную, прочную, устойчивую к истиранию, гладкую, без выступающих объектов. Они должны быть способны выдерживать нагрузку, соответствующую назначению.

Для керамической плитки, натурального камня, плитки должна быть прочной, прочной, устойчивой к истиранию, без трещин; для масла, воска, жира для очистки, ее следует растворить в воде и гидроксиде натрия или использовать для этой цели очиститель, чтобы обеспечить глубокую очистку. Исходные покрытия и покрытия натурального камня должны быть удалены.

В любом случае, независимо от основания, качество основания очень важно, чтобы избежать образование пустот под плиткой, что является слабым местом, особенно важно обращать внимание на выступы и выступающие объекты.

Согласно дизайнеру, инженеру и ответственному за проект, в соответствии с правилами укладки плитки.

Керамическая плитка должна быть уложена на ровную, прочную, устойчивую к истиранию, гладкую, без выступающих объектов, чтобы избежать деформации, обеспечить максимальную устойчивость в любых условиях.

Согласно рекомендациям производителя, выбрать наиболее подходящий клей.

Обычно рекомендуется использовать C2-тип влажного клея (исправленный цемент).

Керамическая плитка в большинстве случаев, может иметь от 2-3мм шпательный шов, в некоторых случаях (укладка на большой площади, на фасаде, на деформируемом основании, и т.д.) может потребоваться более широкий шов, дизайн должен соответствовать шву и распределению.

Если укладка плитки без шпательного шва, то она должна выдерживать полную нагрузку.

После укладки плитки, необходимо использовать затирку, чтобы обеспечить прочное основание с определенным количеством клея, чтобы обеспечить 100% влажность.

润。

建议涂抹两侧，以避免瓷砖反面的空隙，或使用可以保证完美填满的粘合剂。

铺砌瓷砖期间，请将瓷砖按照地板基础及墙面上所有现有的伸缩缝铺砌。

在下列面积广阔的表面，预留伸缩缝约为1cm，：

- 在移动或反弹的基础，瓷砖大小约9-12m<sup>2</sup>；

- 在稳定的表面可以每隔16-25m<sup>2</sup>预留伸缩缝；

在墙面，柱面，棱边等，铺砌瓷砖伸缩缝约为5mm。

铺砌期间，请勿在瓷砖表面施加过大的应力或粗暴的撞击。

切割瓷砖不会带来特别的问题，在铺砌之后建议等待粘合剂硬化之后，

再进行附件所需的钻孔或切割。

#### 在铺设表面抹油灰

选择适合瓷砖类型的勾缝剂，最好咨询勾缝剂的生产商。

在预留伸缩缝之前，建议等待粘合剂完全干燥，确保伸缩缝干净。

建议每次镶嵌小面积（4-5平方米），以浸润了清水的海绵清除粘合材料，

在其未干燥时去除多余材料。这一操作对于结构式表面，外墙表面，

磨砂表面及抛光表面十分重要。

建议使用同色调的勾缝剂，保证色彩的连续性，

并在小范围面积内试验勾缝剂的可清洁性。

如果希望涂抹防水及高度耐酸性的油灰（例如厨房表面，淋浴间等），

可以使用组分环氧涂料（例如Kerapoxy-Mapei）。

#### 铺砌后清洁

铺砌瓷砖完成后，去除多余的泥污与勾缝剂，

用专门的可溶性酸性去水垢清洁剂清洗地板

（一般以1：10至1：5的比例溶于冷水），

如有需要可借助旋转机（磨砂盘）与吸水机，或者手工去除残留的水泥膜。

产品可以只用于大面积水垢或钙渍的地方，注意在清洁后立即进行冲洗。

请注意，在进行清洁之前，最好充分以清水湿润地板勾缝剂，

因为强酸可能会产生腐蚀。

等待酸性产品发生作用若干分钟，在污垢集中的地方借助工具清洗，

然后用大量清水冲洗地板，并仔细抹干。请勿让清洁产品风干。

在进行这一操作之前，请先在一块备用瓷砖，

或在隐蔽区域上实验产品的耐酸性，并严格执行生产商的指示。

请勿使用含氢氟酸及其衍生品的产品。

适合进行铺砌后清洁的产品举例：Deterdek (Fila), Keranet (Mapei), DeltaPlus







(Kerakoll). 建议在备用瓷砖上实验清洁剂，尤其在抛光及/或磨砂瓷砖上。




## GUIDA AL PRODOTTO

PRODUCT GUIDE / GUIDE AU PRODUIT / INFORMATIONEN ZUM PRODUKT  
 GUIA DEL PRODUCTO / РУКОВОДСТВО ПО ПРОДУКТУ / 产品指南

### CARATTERISTICHE TECNICHE GRES PORCELLANATO UNI EN 14411 (ISO 13006) - Bla (Appendice G)

TECHNICAL SPECIFICATIONS PORCELAIN STONEWARE / CARACTÉRISTIQUES TECHNIQUES GRÈS CÉRAME  
 TECHNISCHE EIGENSCHAFTEN STEINZEUG / CARACTERÍSTICAS TÉCNICAS GRES PORCELÁNICO  
 ТЕХНИЧЕСКИЕ ХАРАКТЕРИСТИКИ ФАРФОРОВЫЙ ГРЕС / 技术特性 瓷砖

CARATTERISTICA Specification Caractéristique Eigenschaft Característica Характеристикаметодо 规格	METODO DI PROVA Test methods Methode d'essai Testverfahren Prueba Стандарт испытаний 测试方式	REQUISITI PREVISTI DALLA NORMA Requirements in accordance to the standards Caractéristiques requises Vorgesehene eigenschaften gemäs normen Características previstas por la norma Требования предусмотренные стандартом 法定要求	VALORE MEDIO Average value Valeur moyenne Durchschnittlicher wert Valor medio Средний показатель 技术规格
 <b>DIMENSIONI E ASPETTO</b> DIMENSIONS AND APPEARANCE DIMENSIONS ET ASPECT MASSE UND AUSSEHEN DIMENSIONES Y ASPECTO РАЗМЕРЫ И ВНЕШНИЙ ВИД 尺寸和外觀	ISO 10545-2	<b>PROSPETTO G.1</b> PROSPECT G.1 FEUILLE G.1 PROSPEKT G.1 PROSPECTO G.1 ТАБЛИЦА G.1 说明书 G. 1	<b>CONFORME</b> COMPLIANT CONFORME ERFÜLLT CONFORME СООТВЕТСТВУЕТ 符合
 <b>ASSORBIMENTO D'ACQUA</b> WATER ABSORPTION ABSORPTION D'EAU WASSERAUFNAHME ABSORCIÓN DE AGUA ВОДОПОГЛОЩЕНИЕ 吸水率	ISO 10545-3	≤ 0,5%	< 0,1%
 <b>RESISTENZA A FLESSIONE</b> FLEXURAL RESISTANCE RESISTANCE A LA FLEXION BIEGEFESTIGKEIT RESISTENCIA A LA FLEXIÓN ПРОЧНОСТЬ НА ИЗГИБ 弯曲强度	ISO 10545-4	min./МИН 35 N/mm <sup>2</sup>	> 45 N/mm <sup>2</sup>
<b>SFORZO DI ROTTURA</b> MODULUS OF RUPTURE CHARGE DE RUPTURE BRUCHLAST CARGA DE RUPTURA СТОЙКОСТЬ НА ИЗЛОМ 断裂应力		<b>SPESSORE / THICKNESS / EPAISSEUR / STÄRKE</b> ESPESOR / ТОЛЩИНА / 厚度 ≥ 7,5 mm: min. 1300N	<b>SPESSORE*</b> THICKNESS* EPAISSEUR* STÄRKE* ESPESOR* DEBLJINA* ТОЛЩИНА* 厚度 6,5 mm* 1800 N* 10 mm* 3000 N*
		<b>SPESSORE / THICKNESS / EPAISSEUR / STÄRKE</b> ESPESOR / ТОЛЩИНА / 厚度 < 7,5 mm: min. 1300 N	20 mm** 13000 N*
 <b>RESISTENZA ALL'ABRASIONE PROFONDA</b> DEEP ABRASION RESISTANCE RESISTANCE A L'ABRASION PROFONDE BESTÄNDIGKEIT GEGEN TIEFENVERSCHLEISS RESISTENCIA A LA ABRASIÓN PROFUNDA УСТОЙЧИВОСТЬ К ГЛУБОКОМУ СТИРАНИЮ 深耐磨性	ISO 10545-6	≤ 175 mm <sup>3</sup>	< 140 mm <sup>3</sup>
 <b>COEFFICIENTE DILATAZIONE TERMICA LINEARE (α)</b> LINEAR EXPANSION THERMIC COEFFICIENT COEFF. DILATATION THERMIQUE LINEIQUE LINEARER TERMISCHEAUSDEHNUNGSKOEFFIZIENT COEF. DILATACIÓN TERMICA LINEAL КОЭФФИЦИЕНТ ТЕПЛООВОГО ЛИНЕЙНОГО РАСШИРЕНИЯ (α) 直线热膨胀系数	ISO 10545-8	<b>METODO DISPONIBILE</b> AVAILABLE ON REQUEST METHODE DISPONIBLE VERFÜGBARES VERFAHREN TEST DISPONIBLE ОПРЕДЕЛЯЕТСЯ ПРОИЗВОДИТЕЛЕМ 可用方法	≤ 7x10 <sup>-6</sup> °C <sup>-1</sup>
 <b>RESISTENZA AGLI SBALZI TERMICI</b> RESISTANCE TO SUDDEN TEMPERATURE CHANGES RESISTANCE AUX CHOCs THERMIQUES TEMPERATURWECHSELBESTÄNDIGKEIT RESISTENCIA A LAS VARIACIONES TERMICAS СТОЙКОСТЬ К ТЕМПЕРАТУРНЫМ ПЕРЕПАДАМ 耐热冲击性	ISO 10545-9	<b>METODO DISPONIBILE</b> AVAILABLE ON REQUEST METHODE DISPONIBLE VERFÜGBARES VERFAHREN TEST DISPONIBLE ОПРЕДЕЛЯЕТСЯ ПРОИЗВОДИТЕЛЕМ 可用方法	<b>RESISTE</b> RESISTANT RESISTANT BESTÄNDIG RESISTE УСТОЙЧИВА 抵御

CARATTERISTICA Specification Caracteristique Eigenschaft Característica Характеристикаметодо 规格	METODO DI PROVA Test methods Methode d'essai Testverfahren Prueba Стандарт испытаний 测试方式	REQUISITI PREVISTI DALLA NORMA Requirements in accordance to the standards Caracteristiques requises Vorgesehene eigenschaften gemäs normen Características previstas por la norma Требования предусмотренные стандартом 法定要求	VALORE MEDIO Average value Valeur moyenne Durchschnittlicher wert Valor medio Средний показатель 技术指标
 <b>RESISTENZA AL GELO</b> FROST RESISTANCE RESISTANCE AU GEL FROSTBESTÄNDIGKEIT RESISTENCIA AL HIELO МОРОЗОСТОЙКОСТЬ 耐结冰性	ISO 10545-12	<b>RICHIESTA</b> ALWAYS TESTED EXIGEE NOTWENDIG NECESARIA ТРЕБУЕМАЯ 要求	<b>RESISTE</b> RESISTANT RESISTANT BESTÄNDIG RESISTE УСТОЙЧИВА 抵禦
 <b>PRODOTTI CHIMICI AD USO DOMESTICO ED ADDITIVI PER PISCINA</b> HOUSEHOLD CHEMICALS AND SWIMMING POOL WATER CLEANSERS PRODUITS CHIMIQUES COURANTS ET ADDITIFS POUR PISCINE CHEM.PRODUKTE FÜR DEN HAUSHALTSGEBRAUCH UND ZUSATZ FÜR SCHWIMMBÄDER PRODUCTOS QUÍMICOS PARA UTILIZO DOMÉSTICO Y ADITIVOS PARA PISCINA БЫТОВЫЕ ХИМИЧЕСКИЕ СРЕДСТВА И СРЕДСТВА ДЛЯ БАССЕЙНОВ 家用化学产品和泳池添加剂		min. B МИН. В	min. B МИН. В
<b>ACIDI ED ALCALI A BASSA CONCENTRAZIONE</b> ACIDS AND LOW CONCENTRATION ALKALIS ACIDES ET ALCALI A FAIBLE CONCENTRATION SÄUREN UND ALCALI IN GERINGER KONZENTRATION ÁCIDOS Y ÁLCALI CON BAJA CONCENTRACIÓN НИЗКОКОНЦЕНТРИРОВАННЫЕ КИСЛОТЫ И ЩЕЛОЧИ 低浓度酸碱	ISO 10545-13	<b>DA LA, LB A LC</b> FROM LA, LB TO LC / DE LA, LB A LC VON LA, LB BIS LC / DE LA, LB A LC OT LA, LB DO LC / DA LA, LB A LC	<b>DA LA, LB A LC</b> FROM LA, LB TO LC / DE LA, LB A LC VON LA, LB BIS LC / DE LA, LB A LC OT LA, LB DO LC / DA LA, LB A LC
<b>ACIDI ED ALCALI AD ALTA CONCENTRAZIONE</b> ACIDS AND HIGH CONCENTRATION ALKALIS ACIDES ET ALCALI A FORTE CONCENTRATION SÄUREN UND ALCALI IN HOHER KONZENTRATION ÁCIDOS Y ÁLCALI CON ALTA CONCENTRACIÓN ВЫСОКОКОНЦЕНТРИРОВАННЫЕ КИСЛОТЫ И ЩЕЛОЧИ 高浓度酸		<b>METODO DISPONIBILE</b> AVAILABLE ON REQUEST METHODE DISPONIBILE VERFÜGBARES VERFAHREN TEST DISPONIBILE ОПРЕДЕЛЯЕТСЯ ПРОИЗВОДИТЕЛЕМ 可用方法	<b>METODO DISPONIBILE</b> AVAILABLE ON REQUEST METHODE DISPONIBILE VERFÜGBARES VERFAHREN TEST DISPONIBILE ОПРЕДЕЛЯЕТСЯ ПРОИЗВОДИТЕЛЕМ 可用方法
 <b>RESISTENZA ALLE MACCHIE UGL</b> STAIN RESISTANCE UGL RESISTANCE AUX TACHES UGL FLECKBESTÄNDIGKEIT UGL RESISTENCIA A LAS MANCHAS UGL УСТОЙЧИВОСТЬ К ЗАГРЯЗНЕНИЮ UGL 耐污渍性 UGL	ISO 10545-14	<b>METODO DISPONIBILE</b> AVAILABLE ON REQUEST METHODE DISPONIBILE VERFÜGBARES VERFAHREN TEST DISPONIBILE ОПРЕДЕЛЯЕТСЯ ПРОИЗВОДИТЕЛЕМ 可用方法	<b>METODO DISPONIBILE</b> AVAILABLE ON REQUEST METHODE DISPONIBILE VERFÜGBARES VERFAHREN TEST DISPONIBILE ОПРЕДЕЛЯЕТСЯ ПРОИЗВОДИТЕЛЕМ 可用方法
<b>RESISTENZA ALLE MACCHIE GL</b> STAIN RESISTANCE GL RESISTANCE AUX TACHES GL FLECKBESTÄNDIGKEIT GL RESISTENCIA A LAS MANCHAS GL УСТОЙЧИВОСТЬ К ЗАГРЯЗНЕНИЮ GL 耐污渍性 GL		min. 3 МИН. 3	min. 3 МИН. 3

\* VALORI RIFERITI AL FORMATO 60X60 / VALUES REFERRED TO 60X60 SIZE / VALEURS RELATIVES AU FORMAT 60X60/ WERTE AUF DAS FORMAT 60X60  
VALORES REFERIDO AL FORMATO 60X60 / ЦЕННОСТИ, ОТНОСЯЩИЕСЯ К РАЗМЕРУ 60X60 / 价格指向60X60尺寸

## CARATTERISTICHE TECNICHE BICOTTURA UNI EN 14411 (ISO 13006) - BIII (Appendice L)

La bicottura è ottenuta da argille provenienti da cave locali di proprietà e da chamotte, macinate a secco, opportunamente miscelate, umidificate e pressate attraverso presse idrauliche. La cottura del supporto avviene in ciclo rapido mediante forni a rulli a temperatura di circa 1100°C. Dopo la smaltatura del biscotto si procede alla cottura del vetrato in forno a rulli monostrato a circa 1030°C. Si ottengono materiali da rivestimento con un assorbimento d'acqua superiore al 10%, classificati nel gruppo BIII secondo la norma UNI EN 14411. Questa tipologia presenta ritiri durante la cottura praticamente nulli, tale costanza dimensionale si traduce in una notevole facilità di posa, inoltre la produzione di grandi formati viene completamente rettificata.

### CONSIGLI DI POSA

Le piastrelle in bicottura possono indifferentemente essere posate con collanti o malte cementizie.

Scegliere l'adesivo più indicato attenendosi alle indicazioni del produttore del collante stesso.

E' da evitare assolutamente la bagnatura prima della posa nel caso si utilizzino collanti a base di resine acriliche o viniliche e quando si usino collanti bi-componenti a base di solventi organici.

Sui grandi formati è bene operare col sistema di posa della doppia spalmatura e prevedere, per ampie superfici, opportuni giunti di dilatazione che non dovranno essere distanziati l'uno dall'altro più di 4-5 metri lineari.

Riportiamo di seguito le condizioni di posa da evitare che potrebbero generare problemi:

- per posa su calcestruzzo o intonaco non ancora asciutto, lasciare asciugare almeno una settimana per centimetro di spessore.
- nel caso di posa con utilizzo di sola malta cementizia si consiglia di non superare i 5mm circa di spessore per evitare deformazioni delle piastrelle durante le fasi di asciugatura
- per posa su elementi in laterizio, si consiglia di non superare mai i 4-5 mm di spessore di adesivo per piastrelle.
- per posa su supporti flessibili (tipo cartongesso, pannelli polimerici, ecc.) che possono generare movimenti della piastrella si consiglia di non superare i 2-3 mm di spessore di adesivo per piastrelle e di utilizzare colle di classe C2 o D1.
- per posa su superfici di laterizio impermeabilizzate, che impediscono la fuoriuscita dell'umidità, si consiglia di non superare i 3 mm di spessore di adesivo per piastrelle e di utilizzare colle di classe C2 o D1.

Evitare pose senza giunto di dilatazione o fuga, per impedire che le sollecitazioni dovute a dilatazione vengano scaricate direttamente sulla piastrella.

### DOUBLE FIRING TECHNICAL SPECIFICATIONS UNI EN 14411 (ISO 13006) - BIII (Appendix L)

Double firing uses clays from local owned quarries and chamotte, dry-ground, mixed and pressed with hydraulic presses. The firing of the support is performed in quick cycle with roller ovens at a temperature of about 1100°. After the glazing of the biscuit the glaze is fired in single layer roller ovens at about 1030°. The resulting facing materials with a water absorption higher than 10%, classified as BIII according to standard UNI EN 14411. These types of tiles have practically no shrinkage during firing, and this dimensional consistency results in a very easy to lay product and the production of large formats is completely ground.

### LAYING RECOMMENDATIONS

Double firing tiles can be laid with adhesives and cement mortar.

Select the most suitable adhesive by following the indications of the adhesive manufacturer.

When using acrylic or vinyl resin adhesives and when using organic solvents based bicomponent adhesives do not wet before laying.

When laying large format tiles use the double spreading laying technique and allow, for large surfaces, expansion joints that must not distance more than 4-5 linear metres from each other.

See below for laying recommendations that ensure a good result:

- when laying on concrete or plaster that is not dry yet, leave it to dry for at least a week per centimetre of thickness;
- when laying using only cement mortar we recommend not exceeding 5 mm of thickness to avoid deformations of the tiles during drying;
- when laying on brickwork never exceed 4-5 mm of thickness of adhesive per tile;
- when laying on flexible supports (e.g. plasterboard, polymeric panels, etc.) that could generate movements of the tiles we recommend not exceeding 2-3 mm of thickness of adhesive per tile and using C2 or D1 class glue.

Do not lay tiles without expansion joints or grouting otherwise the stresses due to expansion will be discharged directly on the tiles.

### CARACTÉRISTIQUES TECHNIQUES BICUISSON UNI EN 14411 (ISO 13006) - BIII (Annexe L)

La bicusson est obtenue avec des argilles provenant de carrières locales privées et de chamottes broyées à sec, opportunément mélangées, humidifiées et pressées dans des presses hydrauliques. La cuisson du support se fait en cycle rapide dans des fours à rouleaux à une température d'environ 1100°C. Après l'émaillage du biscuit, le produit est ensuite cuit dans des fours à rouleaux monocouche à environ 1030°C. On obtient des matériaux de revêtement avec une absorption d'eau supérieure à 10 %, classés groupe BIII selon la norme UNI EN 14411. Cette catégorie ne se rétracte pratiquement pas pendant la cuisson, cette constance dimensionnelle se traduit par une grande facilité de pose; par ailleurs, la production de grands formats est complètement rectifiée.

### CONSEILS DE POSE

Les carreaux en bicusson peuvent être posés aussi bien avec des colles qu'avec des mortiers à base de ciment. L'adhésif le plus indiqué devra être choisi en respectant les instructions du fabricant de la colle. Le mouillage avant la pose est à éviter absolument en cas d'utilisation de colles à base de résines acryliques ou vinyliques et de colles bicomposant à base de solvants organiques.

Sur les grands formats, il est conseillé de travailler selon la technique de pose de double application et de prévoir, sur les grandes surfaces, d'opportuns joints de dilatation qui ne devront pas être espacés les uns des autres de plus de 4 à 5 mètres. Ci-après figurent les conditions de pose à éviter pour ne pas rencontrer de problèmes:

- pour la pose sur béton ou enduit encore frais, laisser sécher au moins une semaine par centimètre d'épaisseur
- en cas de pose avec utilisation de mortier à base de ciment seulement, il est conseillé de ne pas dépasser 5 mm d'épaisseur pour éviter les déformations des carreaux au cours du séchage.

#### **TECHNISCHE EIGENSCHAFTEN ZWEIBRANDVERFAHREN DIN EN 14411 (ISO 13006) - BIII (Anhang L)**

Das Zweibrandverfahren erfolgt mit Ton aus eigenen lokale Steinbrüchen und Schamotteton, die trocken gemahlen, entsprechend gemischt, befeuchtet und mit hydraulischen Pressen gepresst werden. Der Brand der Unterlage erfolgt bei einer Temperatur von ca. 1100°C im Schnellzyklus in Rollenöfen. Nach der Glasierung des Biskuits wird der Brand des glasierten Werkstücks im Einschicht-Rollenofen bei ca. 1030° C durchgeführt. Auf diese Weise werden Verkleidungsmaterialien und einer Wasseraufnahme von über 10% hergestellt, die in die Gruppe BIII gemäß der Norm DIN EN 14411 eingestuft werden. Bei diesem Typ liegt während des Brandes praktisch keinerlei Schrumpfung vor. Diese Maßhaltigkeit gewährleistet eine erhebliche Erleichterung der Verlegung. Darüber hinaus wird die Herstellung von großen Formaten vollständig korrigiert.

#### **EMPFEHLUNGEN FÜR DIE VERLEGUNG**

Die Zweibrand-Fliesen können sowohl mit Klebern oder mit Zementmörtel verlegt werden. Den optimalen Klebstoff auswählen und die Angaben des Herstellers des Klebers beachten. Die Befeuchtung vor der Verlegung ist in jedem Falle zu vermeiden, wenn Kleber auf der Basis von Acrylharzen oder Vinyl, oder Zweikomponentenkleber auf der Basis organischer Lösungsmittel verwendet werden. Bei großen Formaten sollte die Verlegung mit der Doppelstreichbeschichtung erfolgen. Darüber hinaus sollten entsprechende Dehnungsfugen mit einem Abstand von nicht mehr als 4-5 Linearmetern voneinander vorgesehen werden. Die nachfolgend aufgeführten Verlegungsbedingungen sollten vermieden werden, da diese zu Problemen führen könnten:

- Für die Verlegung auf noch nicht vollständig getrocknetem Beton oder Putz beträgt die Trocknungszeit mindestens eine Woche pro Zentimeter Stärke.
- Bei der Verlegung mit ausschließlicher Verwendung von Zementmörtel wird empfohlen, eine Stärke von 5 mm nicht zu überschreiten, um ein Verziehen der Fliesen während der Trocknung zu verhindern.
- Für die Verlegung auf Backstein-Elementen wird empfohlen, keinesfalls eine Stärke von 4-5 mm des Fliesenklebers zu überschreiten.
- Bei der Verlegung auf flexiblen Unterlagen (wie Gipskartonplatten, Polymerplatten, usw.), die Bewegungen der Fliese erzeugen können, wird empfohlen, eine Stärke von 2,3 mm des Fliesenklebers nicht zu überschreiten und Kleber der Klasse C2 oder D1 zu verwenden.
- Für die Verlegung auf wasserdichten Ziegeloberflächen, die den Austritt der Feuchtigkeit verhindern, wird empfohlen, eine Stärke von 3 mm des Fliesenklebers nicht zu überschreiten und Kleber der Klasse C2 oder D1 zu verwenden.

Die Verlegung ohne Dehnungsfugen sollte vermieden werden, um zu vermeiden, dass die Spannungen durch die Dehnung direkt auf die Fliesen einwirken.

#### **CARACTERÍSTICAS TÉCNICAS DE LA DOBLE COCCIÓN UNI EN 14411 (ISO 13006) - BIII (Apéndice L)**

La doble cocción se obtiene de arcillas provenientes de canteras locales propias y de chamotas, molidas en seco, oportunamente mezcladas, humidificadas y prensadas mediante prensas hidráulicas. La cocción del soporte se realiza en ciclo rápido mediante hornos de rodillos a una temperatura de aproximadamente 1100°C. Después de esmaltar el bizcocho se procede a cocer el vítreo en un horno de rodillos monocapa a unos 1030°C. De este modo se obtienen materiales de revestimiento con una absorción de agua superior al 10%, clasificados en el grupo BIII según la norma UNI EN 14411. Este tipo de material presenta retracciones durante la cocción prácticamente nulas, esta constancia dimensional se traduce en una notable facilidad de colocación, además, la producción de grandes formatos se rectifica por completo.

#### **CONSEJOS PARA LA COLOCACIÓN**

Los azulejos de doble cocción pueden ser colocados indiferentemente utilizando colas o lechadas de cemento. Elija el adhesivo más indicado ateniéndose a las indicaciones del productor de la cola. Evite completamente mojar las partes antes de la colocación si utiliza colas a base de resinas acrílicas o vinílicas y cuando emplee colas bicomponentes a base de disolventes orgánicos. Para los grandes formatos es aconsejable seguir un sistema de colocación de doble extendido y prever, en caso de superficies amplias, juntas de dilatación adecuadas, las cuales no deberán distar más de 4-5 metros lineales entre ellas.

A continuación se indican las condiciones de colocación que podrían generar problemas y que, por lo tanto, deben ser evitadas:

- para la puesta sobre hormigón o enlucido que aún no está seco, dejar secar por lo menos una semana por centímetro de espesor
- en caso de puesta con uso de una sola lechada de cemento se aconseja no superar los 5 mm aproximadamente de espesor, para evitar deformaciones de los azulejos durante las fases de secado
- para la puesta sobre elementos en arcilla cocida, se aconseja no superar nunca los 4-5 mm. de espesor de adhesivo para azulejos
- para la puesta sobre soportes flexibles (tipo yeso, paneles poliméricos, etc.) que pueden generar movimientos del azulejo se aconseja no superar los 2-3 mm de espesor de adhesivo para azulejos y utilizar colas de clase C2 o D1.
- para la puesta sobre superficies de arcilla cocida impermeabilizadas, que impiden la salida de la humedad, se aconseja no superar los 3 mm de espesor de adhesivo para azulejos y utilizar colas de clase C2 o D1.

Evite la colocación sin junta de dilatación, de este modo impedirá que las sollicitaciones debidas a la dilatación se descarguen directamente sobre el azulejo.

## GUIDA AL PRODOTTO

PRODUCT GUIDE / GUIDE AU PRODUIT / INFORMATIONEN ZUM PRODUKT  
GUÍA DEL PRODUCTO / РУКОВОДСТВО ПО ПРОДУКТУ / 产品指南

### ТЕХНИЧЕСКИЕ ХАРАКТЕРИСТИКИ ПЛИТКИ ДВУКРАТНОГО ОБЖИГА UNI EN 14411 (ISO 13006) - BIII (Приложение L)

Плитку двукратного обжига получают из глин, добываемых из собственных карьеров, и из шамота, которые размалывают сухим способом, смешивают, увлажняют и прессуют гидропрессами. Обжиг основы проводится быстрым циклом в роликовых печах при температуре около 1100°C.

После глазурования бисквита выполняется обжиг остеклованной плитки в однослойной роликовой печи примерно при 1030°C. Так получают облицовочный материал с пределом прочности на изгиб в среднем выше 17 Н/мм<sup>2</sup> согласно UNI EN ISO 10545-4 и с поглощением воды выше 10%, с классификацией в группу BIII по норме UNI EN 14411. На материале этого типа при обжиге практически не происходит усадки, такое постоянство размеров значительно облегчает укладку, кроме того, крупноформатная продукция полностью ректифицирована.

### РЕКОМЕНДАЦИИ ПО УКЛАДКЕ

Плитки двукратного обжига можно одинаково укладывать на клеевые смеси и цементные растворы. Выбрать наиболее подходящий клей, придерживаясь указаний производителя клея. Категорически не допускается смачивания перед укладкой при использовании клеев на базе акриловых или виниловых смол, а также двухкомпонентных клеев на базе органических растворителей. Крупные форматы рекомендуется укладывать методом двойного намазывания, для больших площадей предусматривают компенсационные швы, которые следует размещать не реже, чем через 4-5 погонных метров.

Ниже приведены советы по предупреждению ошибок при укладке во избежание проблем:

- если бетон или штукатурка, на которые укладывается плитка, еще влажные, следует оставить их сохнуть из расчета не менее недели на сантиметр толщины
- при укладке на цементный раствор рекомендуется не превышать по толщине примерно 5 мм во избежание деформации плитки при высыхании
- при укладке на кирпич рекомендуется ни в коем случае не превышать 4-5 мм толщины слоя клея для плиток
- при укладке на гибкие основы (гипсокартон, панели из полимеров и т.п.), которые могут вызвать смещение плиток, рекомендуется накладывать клей слоем не более 2-3 мм и пользоваться клеями класса C2 или D1
- для укладки на кирпичные поверхности с гидроизоляцией, которые не допускают просачивания влаги, рекомендуется накладывать клей для плиток слоем не толще 3 мм и пользоваться клеями класса C2 или D1. Избегать укладки без компенсационных швов или стыковых швов во избежание того, что нагрузки при расширении будут воздействовать непосредственно на плитку.

### 二次烧制技术特性

UNI EN 14411 (ISO 13006) - BIII (Appendice L)

二次烧制瓷砖来自公司自有的山洞所产的陶土和粘土，干燥研磨，适当混合，打湿，通过液压机进行冲压。底座的烧制经过快速流程，在约1100度的滚筒炉进行。在上釉之后，在约1030度的单曾滚筒炉进行玻璃烧制。如此得到覆盖材料，折断载荷超过17N/mm<sup>2</sup>，符合UNI EN ISO 10545-4 标准，吸水率超过10%，在UNI EN 14411属于BIII级别。这种类型的瓷砖，在烧制过程中回收物为零，尺寸稳定，易于铺砌，此外，大规模瓷砖的生产都经过完全的校正。

### 铺砌建议

二次烧制瓷砖可以通过胶水或混凝土铺砌。

根据生产商的指示，选择最适合的粘合剂。

如果使用丙烯酸或乙烯基树脂胶水，或有机溶剂双组分胶水，

绝对要避免在铺砌前湿水。

大规模瓷砖最好使用双层涂抹体系铺砌，大面积最好留有适当的伸缩缝，两者之间的直线距离不应超过4.5米。

在此我们重申应该避免的铺砌情况，以免产生问题：

- 铺砌在未干的混凝土或水泥上，每厘米厚度的水泥至少应风干一星期

- 如果使用水泥砂浆，建议不要超过5mm厚度，以避免干燥过程中瓷砖变形

- 如果铺砌在砖上，建议瓷砖粘合剂永不要超过4-5mm厚度

- 如果铺砌在容易折弯的基座上（例如石膏板，聚合板，等），可能会导致瓷砖滑动，

建议瓷砖粘合剂厚度不要超过2-3mm，请使用C2或D1级别的胶水。

- 如果铺砌在经过防水处理的砖上，阻止湿度外溢，

建议瓷砖粘合剂厚度不要超过3 mm，请使用C2或D1级别的胶水。

请避免不设伸缩缝或勾缝剂的铺砌，以阻止伸缩应力直接卸载到瓷砖上。



**CARATTERISTICHE TECNICHE BICOTTURA**  
**UNI EN 14411 (ISO 13006) - BIII (Appendice L)**

DOUBLE FIRING TECHNICAL SPECIFICATIONS / CARACTÉRISTIQUES TECHNIQUES BICUISSON  
TECHNISCHE EIGENSCHAFTEN ZWEIBRANDVERFAHREN / CARACTERÍSTICAS TÉCNICAS DE LA DOBLE COCCIÓN  
ТЕХНИЧЕСКИЕ ХАРАКТЕРИСТИКИ ПЛИТКИ ДВУКРАТНОГО ОБЖИГА / 二次烧制技术特性

	<b>CARATTERISTICA</b> <b>Specification</b> <b>Caractéristique</b> <b>Eigenschaft</b> <b>Característica</b> <b>Характеристикаметодо</b> 规格	<b>METODO DI PROVA</b> <b>Test methods</b> <b>Methode d'essai</b> <b>Testverfahren</b> <b>Prueba</b> <b>Стандарт испытаний</b> 测试方式	<b>REQUISITI PREVISTI DALLA NORMA</b> <b>Requirements in accordance to the standards</b> <b>Caractéristiques requises</b> <b>Vorgesehene eigenschaften gemäs normen</b> <b>Características previstas por la norma</b> <b>Требования предусмотренные стандартом</b> 法定要求	<b>VALORE MEDIO</b> <b>Average value</b> <b>Valeur moyenne</b> <b>Durchschnittlicher wert</b> <b>Valor medio</b> <b>Средний показатель</b> 技术规格
	<b>DIMENSIONI E ASPETTO</b> DIMENSIONS AND APPEARANCE / DIMENSIONS ET ASPECT MASSE UND AUSSEHEN / DIMENSIONES Y ASPECTO РАЗМЕРЫ И ВНЕШНИЙ ВИД / 尺寸和外观	ISO 10545-2	<b>PROSPETTO L.1</b> PROSPECT L.1 / FEUILLE L.1 PROSPEKT L.1 / PROSPECTO L.1 ТАБЛИЦА L.1 / 说明书 L.1	<b>CONFORME</b> COMPLIANT / CONFORME ERFÜLLT / CONFORME COO TBECTBCTBET / 符合
	<b>ASSORBIMENTO D'ACQUA</b> WATER ABSORPTION / ABSORPTION D'EAU / WASSERAUFNAHME ABSORCIÓN DE AGUA / ВОДОПОГЛОЩЕНИЕ / 吸水率	ISO 10545-3	> 10%	> 10%
	<b>RESISTENZA A FLESSIONE</b> FLEXURAL RESISTANCE RESISTANCE A LA FLEXION BIEGEFESTIGKEIT RESISTENCIA A LA FLEXIÓN ПРОЧНОСТЬ НА ИЗГИБ 弯曲强度	ISO 10545-4	<b>SPESSORE / THICKNESS / EPAISSEUR / STÄRKE</b> ESPESOR / ТОЛЩИНА / 厚度 $\geq 7,5$ mm: min. 12 N/mm <sup>2</sup>  <b>SPESSORE / THICKNESS / EPAISSEUR / STÄRKE</b> ESPESOR / ТОЛЩИНА / 厚度 $< 7,5$ mm: min. 15 N/mm <sup>2</sup>	> 17 N/mm <sup>2</sup>
	<b>SFORZI DI ROTTURA</b> MODULUS OF RUPTURE CHARGE DE RUPTURE BRUCHLAST CARGA DE RUPTURA СТОЙКОСТЬ НА ИЗЛОМ 断裂应力		<b>SPESSORE / THICKNESS / EPAISSEUR / STÄRKE</b> ESPESOR / ТОЛЩИНА / 厚度 $\geq 7,5$ mm: min. 600 N  <b>SPESSORE / THICKNESS / EPAISSEUR / STÄRKE</b> ESPESOR / ТОЛЩИНА / 厚度 $< 7,5$ mm: min. 200 N	<b>CONFORME</b> COMPLIANT / CONFORME CONFORME ERFÜLLT CONFORME COO TBECTBCTBET / 符合
	<b>COEFFICIENTE DILATAZIONE TERMICA LINEARE (<math>\alpha</math>)</b> LINEAR EXPANSION THERMIC COEFFICIENT COEFF. DILATATION THERMIQUE LINEIQUE LINEARER TERMISCHEAUSDEHNUNGSKOEFFIZIENT COEF. DILATACIÓN TERMICA LINEAL КОЭФФИЦИЕНТ ТЕПЛОВОГО ЛИНЕЙНОГО РАСШИРЕНИЯ ( $\alpha$ ) 直线热膨胀系数	ISO 10545-8	<b>METODO DISPONIBILE</b> AVAILABLE ON REQUEST METHODE DISPONIBLE VERFÜGBARES VERFAHREN TEST DISPONIBLE ОПРЕДЕЛЯЕТСЯ ПРОИЗВОДИТЕЛЕМ 可用方法	$\leq 7 \times 10^{-6} \text{ } ^\circ\text{C}^{-1}$
	<b>RESISTENZA AGLI SBALZI TERMICI</b> RESISTANCE TO SUDDEN TEMPERATURE CHANGES RESISTANCE AUX CHOCs THERMIQUES TEMPERATURWECHSELBESTÄNDIGKEIT RESISTENCIA A LAS VARIACIONES TERMICAS СТОЙКОСТЬ К ТЕМПЕРАТУРНЫМ ПЕРЕПАДАМ 耐热冲击性	ISO 10545-9	<b>METODO DISPONIBILE</b> AVAILABLE ON REQUEST METHODE DISPONIBLE VERFÜGBARES VERFAHREN TEST DISPONIBLE ОПРЕДЕЛЯЕТСЯ ПРОИЗВОДИТЕЛЕМ 可用方法	<b>RESISTE</b> RESISTANT RESISTANT BESTÄNDIG RESISTE УСТОЙЧИВА 抵禦
	<b>RESISTENZA AL CAVILLO</b> CRAZING RESISTANCE / RESISTANCE AU TRESSAILLAGE GLASURRISS-BESTÄNDIGKEIT / RESISTENCIA AL CUARTEADO УСТОЙЧИВОСТЬ К ОБРАЗОВАНИЮ ТРЕЩИН / 耐龟裂性	ISO 10545-11	<b>RICHIESTA</b> ALWAYS TESTED / EXIGEE NOTWENDIG / NECESARIA ТРЕБУЕМАЯ / 要求	<b>RESISTE</b> RESISTANT / RESISTANT BESTÄNDIG / RESISTE УСТОЙЧИВА / 抵禦
	<b>PRODOTTI CHIMICI AD USO DOMESTICO ED ADDITIVI PER PISCINA</b> HOUSEHOLD CHEMICALS AND SWIMMING POOL WATER CLEANSERS PRODUITS CHIMIQUES COURANTS ET ADDITIFS POUR PISCINE CHEM. PRODUKTE FÜR DEN HAUSHALTSGEBRAUCH UND ZUSATZ FÜR SCHWIMMBÄDER PRODUCTOS QUÍMICOS PARA UTILIZO DOMÉSTICO Y ADITIVOS PARA PISCINA БЫТОВЫЕ ХИМИЧЕСКИЕ СРЕДСТВА И СРЕДСТВА ДЛЯ БАССЕЙНОВ 家用化学产品和泳池添加剂		min. B МИН. B	min. B МИН. B
	<b>ACIDI ED ALCALI A BASSA CONCENTRAZIONE</b> ACIDS AND LOW CONCENTRATION ALKALIS ACIDES ET ALCALI A FAIBLE CONCENTRATION SÄUREN UND ALKALI IN GERINGER KONZENTRATION ÁCIDOS Y ÁLCALI CON BAJA CONCENTRACIÓN НИЗКОКОНЦЕНТРИРОВАННЫЕ КИСЛОТЫ И ЩЕЛОЧИ 低浓度酸碱	ISO 10545-13	<b>METODO DISPONIBILE</b> AVAILABLE ON REQUEST METHODE DISPONIBLE VERFÜGBARES VERFAHREN TEST DISPONIBLE ОПРЕДЕЛЯЕТСЯ ПРОИЗВОДИТЕЛЕМ 可用方法	<b>METODO DISPONIBILE</b> AVAILABLE ON REQUEST METHODE DISPONIBLE VERFÜGBARES VERFAHREN TEST DISPONIBLE ОПРЕДЕЛЯЕТСЯ ПРОИЗВОДИТЕЛЕМ 可用方法
	<b>ACIDI ED ALCALI AD ALTA CONCENTRAZIONE</b> ACIDS AND HIGH CONCENTRATION ALKALIS ACIDES ET ALCALI A FORTE CONCENTRATION SÄUREN UND ALKALI IN HOHER KONZENTRATION ÁCIDOS Y ÁLCALI CON ALTA CONCENTRACIÓN ВЫСОКОКОНЦЕНТРИРОВАННЫЕ КИСЛОТЫ И ЩЕЛОЧИ 高浓度酸碱		<b>METODO DISPONIBILE</b> AVAILABLE ON REQUEST METHODE DISPONIBLE VERFÜGBARES VERFAHREN TEST DISPONIBLE ОПРЕДЕЛЯЕТСЯ ПРОИЗВОДИТЕЛЕМ 可用方法	<b>METODO DISPONIBILE</b> AVAILABLE ON REQUEST METHODE DISPONIBLE VERFÜGBARES VERFAHREN TEST DISPONIBLE ОПРЕДЕЛЯЕТСЯ ПРОИЗВОДИТЕЛЕМ 可用方法
	<b>RESISTENZA ALLE MACCHIE</b> STAIN RESISTANCE / RESISTANCE AUX TACHES / FLECKBESTÄNDIGKEIT RESISTENCIA A LAS MANCHAS / УСТОЙЧИВОСТЬ К ЗАГРЯЗНЕНИЮ / 耐污渍性	ISO 10545-14	min. 3 МИН. 3	min. 3 МИН. 3

## GUIDA AL PRODOTTO

PRODUCT GUIDE / GUIDE AU PRODUIT / INFORMATIONEN ZUM PRODUKT  
GUIA DEL PRODUCTO / РУКОВОДСТВО ПО ПРОДУКТУ / 产品指南

# MANUTENZIONE

Per la manutenzione ordinaria dei prodotti di Cooperativa Ceramica d'Imola si consiglia l'utilizzo dei comuni detergenti neutri diluiti in acqua; in caso di sporchi intensi di utilizzare detergenti alcalini diluiti, incrementandone la concentrazione in funzione della difficoltà di pulizia, rimuovendoli immediatamente dopo l'utilizzo. Evitare la presenza di elementi abrasivi (sporco e/o sabbia) che con il calpestio generano fenomeni di usura, in particolare per le superfici lucide. Nella aree di accesso diretto con l'esterno si consiglia di predisporre opportuni zerbini per rimuovere gli elementi abrasivi che possono essere trascinati sotto le suole delle scarpe: questa precauzione risulta di particolare importanza nel caso di superfici lucide o a finitura lucida (levigata e/o lappata). Nel caso di macchie specifiche si consiglia l'utilizzo di adeguati detergenti, eseguendo prima una prova su di una piccola area. Non utilizzare mai detergenti a base di acido fluoridrico che danneggiano in maniera irreparabile la superficie.

## MAINTENANCE

When Cooperativa Ceramica d'Imola products require basic cleaning, we recommend using a common neutral detergent diluted in water. If deeper cleaning is required use an alkaline detergent diluted in water and increase the concentration according to how deeply ingrained the dirt or stain is. Always remember to rinse immediately after use. Always remove any abrasive elements (dirt or sand) as they may get trodden in and create wear, especially on tiles with a gloss finish. In areas with direct access to the outdoors we suggest using a mat in order to remove any abrasive elements that may be carried in on shoe soles. This precaution is particularly important if the flooring has a gloss surface or a gloss (polished or honed) finish. If the tiles are actually stained we suggest using an appropriate detergent, but only after trying it out on a small area first. Never use hydrofluoric acid-based detergents as they may damage the tile surfaces irreparably.

## ENTRETIEN

Pour l'entretien habituel des produits de Cooperativa Ceramica d'Imola il est conseillé d'utiliser des détergents neutres courants dilués dans de l'eau ; en cas de saleté importante, utiliser des détergents alcalins dilués, en augmentant la concentration en fonction de la difficulté de nettoyage, en les éliminant immédiatement après l'utilisation. Éviter la présence d'éléments abrasifs (saleté et/ou sable) qui, avec le piétinement, génèrent des phénomènes d'usure, notamment pour les surfaces brillantes. Dans les zones communiquant directement avec l'extérieur, il est conseillé de mettre en place d'opportuns paillassons pour éliminer les éléments abrasifs pouvant être entraînés sous les semelles des chaussures : cette précaution est particulièrement importante pour les surfaces brillantes ou à finition brillante (lustrée et/ou poncée). En cas de taches spécifiques, il est conseillé d'utiliser des détergents adéquats, en réalisant d'abord un essai sur une petite surface. Ne jamais utiliser de détergents à base d'acide fluorhydrique, qui abîment de façon irréparable la surface.

## PFLEGE

Für die regelmäßige Pflege von Produkten der Cooperativa Ceramica d'Imola wird die Nutzung handelsüblicher, mit Wasser verdünnter neutraler Reinigungsmittel empfohlen; bei hartnäckigem Schmutz verdünnte alkalische Reinigungsmittel verwenden, deren Konzentration je nach Verschmutzung zu erhöhen ist. Nach dem Auftragen unverzüglich abwaschen. Keine scheuernden Elemente (Schmutz und/oder Sand) einsetzen, die durch Eintreten Abnutzungserscheinungen hervorrufen können, insbesondere bei glänzenden Oberflächen. In Bereichen mit direktem Zugang zu Außenbereichen wird empfohlen, entsprechende Vorleger zu verwenden, auf denen scheuernde, in Schuhsohlen eingeschleppte Elemente abgetreten werden: Diese Vorsichtsmaßnahme ist besonders

bei glänzenden Oberflächen bzw. Ausführungen (poliert und/oder geläppt) wichtig. Bei bestimmten Flecken wird zu den entsprechenden spezifischen Reinigungsmitteln geraten, wobei diese zuvor probeweise auf kleine Flächen gegeben werden sollten. Flusssäure-haltige Reinigungsmittel müssen vermieden werden, da sie Fliesenoberflächen unwiederbringlich beschädigen können.

## MANTENIMIENTO

Para el mantenimiento ordinario de los productos de Cooperativa Ceramica d'Imola, se recomienda utilizar detergentes normales neutros diluidos en agua. En caso de suciedad difícil utilizar detergentes alcalinos diluidos, aumentando la concentración en función de la dificultad de limpieza y eliminar el producto inmediatamente tras el uso. Evitar la presencia de elementos abrasivos (suciedad y/o arena), ya que al pisarlos pueden desgastar las superficies, en especial, aquellas con acabado brillante. En las áreas de acceso directo desde el exterior, se recomienda colocar felpudos para eliminar los elementos abrasivos que se acumulan debajo de la suela de los zapatos. Esta medida de precaución es muy importante para proteger las superficies brillantes o con acabado brillante (pulida y/o bruñida). Para eliminar manchas específicas, se recomienda utilizar detergentes adecuados y realizar una prueba aplicando el producto en una zona reducida para comprobar que no dañe la superficie. No utilizar detergentes a base de ácido fluorhídrico ya que los daños causados a la superficie no tienen solución.

## УХОД

Стандартную чистку продукции Cooperativa Ceramica d'Imola рекомендуется выполнять с помощью водного раствора обычных нейтральных моющих средств; стойкие загрязнения можно удалять разведенными в воде щелочными моющими веществами, концентрация которых в растворе зависит от сложности очистки.

При этом остатки моющих веществ рекомендуется удалять с изделий незамедлительно.

Избегайте присутствия абразивных частиц (грязи и/или песка), которые в процессе проходимости по плитке приводят к образованию эффекта износа, особенно на глянцевых поверхностях. На участках прямого сообщения с наружными помещениями рекомендуется предусмотреть половые коврики для удаления абразивных частиц, которые могут переноситься на подошвах обуви: эта мера предосторожности особенно актуальна для глянцевых поверхностей или поверхностей с глянцевой отделкой (полированной или шлифованной).

В случае специфических загрязнений, рекомендуется применение соответствующих моющих средств, с предварительным тестом на небольшом участке.

Категорически запрещается использование моющих средств на базе фтористоводородной кислоты, чтобы не вызвать непоправимые повреждения поверхности.

## 维护

对Cooperativa Ceramica d' Imola产品进行常规保养时,建议使用普通的中性清洁剂,并用水稀释;如果遇到顽固污渍,可使用稀碱清洁剂,根据清洁的难易程度提高清洁剂的浓度,用完之后立即清除干净。

避免摩擦性质的物质(污垢和/或沙土)停留在表面上,

否则经过踩压会导致磨损,尤其抛光的表面更易受损。

在直接连接室外的进口处,建议放置适当的擦鞋垫,

以便擦掉鞋底上可能磨损地板的摩擦性物质:如果地板为抛光面或者光亮饰面

(打磨和/或研磨)该预防工作则尤为重要。

如果污渍比较特殊,建议使用合适的清洁剂,

但首先应当在一小块区域上进行测试。

禁止使用氢氟酸清洁剂,否则会损坏表面,无法再恢复原状。

<b>TIPO DI SPORCO</b> Type of stain Type de saleté Art der Verschmutzung Tipo de suciedad Род загрязнения 污渍类型	<b>DETERGENTE O SOLVENTE CONSIGLIATO</b> Recommended detergent or solvent Type de détergent ou solvant conseillé Empfohlenes Reinigungs- oder Pflegemittel Detergente o solvente aconsejado Рекомендуемый детергент или растворитель 推荐清洁剂或溶剂
----------------------------------------------------------------------------------------------------------------------------------	-----------------------------------------------------------------------------------------------------------------------------------------------------------------------------------------------------------------------------------------------------------------

<b>TIPO DI SPORCO</b> Type of stain Type de saleté Art der Verschmutzung Tipo de suciedad Род загрязнения 污渍类型	<b>DETERGENTE O SOLVENTE CONSIGLIATO</b> Recommended detergent or solvent Type de détergent ou solvant conseillé Empfohlenes Reinigungs- oder Pflegemittel Detergente o solvente aconsejado Рекомендуемый детергент или растворитель 推荐清洁剂或溶剂
----------------------------------------------------------------------------------------------------------------------------------	-----------------------------------------------------------------------------------------------------------------------------------------------------------------------------------------------------------------------------------------------------------------

<b>GELATO</b> Ice cream Glace Eis Helado Мороженое 冰激淋	<b>DETERGENTE NEUTRO</b> Neutral detergent Détergent neutre Neutrales Reinigungsmittel Detergente neutro Нейтральное моющее средство 中性清洁剂
--------------------------------------------------------------------------	--------------------------------------------------------------------------------------------------------------------------------------------------------------

<b>OLII DI PARTI MECCANICHE</b> Grease from machines Huile de graissage Maschinenöl Aceites de piezas mecánicas Масла для механических частей 机械油	<b>SOLVENTE/DETERGENTE</b> Solvent/detergent Solvant/détergent Lösungsmittel/Reinigungsmittel Disolvente/detergente Растворитель/моющее средство 溶剂/清洁剂
---------------------------------------------------------------------------------------------------------------------------------------------------------------------	---------------------------------------------------------------------------------------------------------------------------------------------------------------------------

<b>RESINE O SMALTI</b> Resins and paints Feutres Harz oder Lack Resinas o esmaltes Смолы или эмали 树脂或釉料	<b>SOLVENTE</b> Solvent Solvant/Acide Lösungsmittel Solvente Растворитель 溶剂
----------------------------------------------------------------------------------------------------------------------------	------------------------------------------------------------------------------------------------

<b>INCHIOSTRI</b> Ink Encres Tinte Tintas Чернила 油漆	<b>SOLVENTE/DETERGENTE ACIDO</b> Solvent/Acid detergent Solvant/Détergent acide Lösungsmittel/Saures Reinigungsmittel Disolvente/Detergente ácido Растворитель/Кислотосодержащее моющее средство 溶剂/清洁剂 / 酸性清洁剂
------------------------------------------------------------------------	-----------------------------------------------------------------------------------------------------------------------------------------------------------------------------------------------------------------------------------

<b>CAFFÈ</b> Coffee Café Kaffee Café Кофе 咖啡	<b>DETERGENTE NEUTRO/BASICO</b> Neutral/basic detergent Détergent neutre/basique Neutrales/basisches Reinigungsmittel Detergente neutro/básico Нейтральное/базовое моющее средство 中性/碱性清洁剂
----------------------------------------------------------------	---------------------------------------------------------------------------------------------------------------------------------------------------------------------------------------------------------------

<b>RUGGINE/DEPOSITI FERROSI</b> Rust and oxides Rouille/Dépôts ferreux Rost / Oxydation Herrumbre / Depósitos ferrosos Ржавчина / Железистые отложения 铁锈 / 铁质污渍	<b>DETERGENTE ACIDO</b> Acid detergent Détergent acide Saures Reinigungsmittel Detergente ácido Кислотосодержащее моющее средство 酸性清洁剂
------------------------------------------------------------------------------------------------------------------------------------------------------------------------------------	-----------------------------------------------------------------------------------------------------------------------------------------------------------

<b>CERA DI CANDELA</b> Candle wax Cire de bougie Kerzenwachs Cera de vela Свечной воск 蜡烛	<b>SOLVENTE</b> Solvent Solvant Lösungsmittel Solvente Растворитель 溶剂
-------------------------------------------------------------------------------------------------------------	------------------------------------------------------------------------------------------

<b>DEPOSITI/EFFLORESCENZE CALCAREE</b> Calcareous matters/deposits Dépôts/Efflorescences de calcaire Kalklagerungen/Ablagerungen Depósitos/Eflorescencias calcáreas Отложения/известняковые налеты 钙质沉积/钙质风化	<b>DETERGENTE ACIDO</b> Acid detergent Détergent acide Saures Reinigungsmittel Detergente ácido Кислотосодержащее моющее средство 酸性清洁剂
--------------------------------------------------------------------------------------------------------------------------------------------------------------------------------------------------------------------------------	-----------------------------------------------------------------------------------------------------------------------------------------------------------

<b>PULIZIA QUOTIDIANA</b> Daily cleaning Entretien courant Tägliche Reinigung Limpieza diaria Растворитель для бытового назначения 日常清洁	<b>DETERGENTI COMUNI NEUTRI</b> Common neutral detergents Détergents courants neutres Handelsübliche neutrale Reinigungsmittel Detergentes normales neutros Универсальные нейтральные моющие средства 中性通用清洁剂
-----------------------------------------------------------------------------------------------------------------------------------------------------------	---------------------------------------------------------------------------------------------------------------------------------------------------------------------------------------------------------------------------------

<b>BIRRA - VINO</b> Beer - Wine Bière - Vin Bier - Wein Cerveza - Vino Пиво - Вино 啤酒 - 葡萄酒	<b>DETERGENTE NEUTRO</b> Neutral detergent Détergent neutre Neutrales Reinigungsmittel Detergente neutro Нейтральное моющее средство 中性清洁剂
---------------------------------------------------------------------------------------------------------------	--------------------------------------------------------------------------------------------------------------------------------------------------------------

<b>GRASSI ANIMALI O VEGETALI</b> Vegetable and animal fat Graisses animales ou végétales Tierische oder pflanzliche Fette Grasas animales o vegetales Животные или растительные жиры 动物油或植物油	<b>DETERGENTE NEUTRO/ALCALINO</b> Neutral/alkaline detergent Détergent neutre/ alcalin Neutrales/alkalisches Reinigungsmittel Detergente neutro/alcalino Нейтральное/щелочное моющее средство 中性/碱性清洁剂
----------------------------------------------------------------------------------------------------------------------------------------------------------------------------------------------------------------	--------------------------------------------------------------------------------------------------------------------------------------------------------------------------------------------------------------------------

<b>GOMMA DA PNEUMATICO</b> Tyre Caoutchouc pour pneus Gummi Goma de neumático Шинная резина 轮胎橡胶	<b>DETERGENTE NEUTRO/ACIDO</b> Neutral detergent/ Acid detergent Détergent neutre/Détergent acide Neutrales Reinigungsmittel/ Saures Reinigungsmittel Detergente neutro/Detergente ácido Нейтральное моющее средство/ Кислотосодержащее моющее средство 中性清洁剂 / 酸性清洁剂
--------------------------------------------------------------------------------------------------------------------	-----------------------------------------------------------------------------------------------------------------------------------------------------------------------------------------------------------------------------------------------------------------------------------------

\* Si consiglia di rimuovere in tempi brevi i detersivi acidi alcalini

\* When using acid or alkaline detergents always rinse them off quickly afterwards.

\* Il est conseillé d'éliminer sans tarder les détergents alcalins.

\* Reinigungsmittel auf Säure- oder alkalischer Basis sollten rasch abgewaschen werden.

\* Se recomienda eliminar lo antes posible los detergentes ácidos alcalinos.

\* Моющие средства на основе кислот и щелочей рекомендуется удалять в кратчайшее время.

\* 建议在短时间内清除酸碱清洁剂

## GUIDA AL PRODOTTO

PRODUCT GUIDE / GUIDE AU PRODUIT / INFORMATIONEN ZUM PRODUKT  
GUIA DEL PRODUCTO / РУКОВОДСТВО ПО ПРОДУКТУ / 产品指南

# SICUREZZA NELL'UTILIZZO DEI PRODOTTI DI COOPERATIVA CERAMICA D'IMOLA

Le piastrelle di Cooperativa Ceramica d'Imola vengono prodotte utilizzando materie prime selezionate e particolarmente pure, soggette alle più moderne tecnologie di estrazione e controllo.

L'elevata forza di pressatura permette di ottenere, dopo opportuno trattamento termico a temperature oltre i 1200°, un corpo ceramico altamente compatto e resistente, con un bassissimo assorbimento d'acqua.

La superficie ceramica durante il suo utilizzo non determina alcun effetto nocivo; è assolutamente inerte dal punto di vista tossicologico e non presenta alcun impatto ambientale.

Le lastre ceramiche di Cooperativa Ceramica d'Imola sono completamente inerti al fuoco.

Non rischiano pertanto danneggiamenti in caso di esposizione a fiamme libere e limitano la propagazione e l'intensificazione delle fiamme.

Le lastre ceramiche di Cooperativa Ceramica d'Imola non costituiscono una base per la proliferazione di batteri e il loro utilizzo è indicato per luoghi in cui le condizioni di sterilità devono essere facilmente mantenute.

Tutti i materiali di scarti della produzione industriale sono inerti, non presentano cioè pericoli di reattività e di resistenza dal punto di vista chimico e termico; tali detriti possono essere collocati nell'ambiente senza correre alcun rischio o essere riutilizzati per la preparazione di altro materiale (sottofondi ecc..).

Si raccomanda il taglio ad umido o il metodo ad incisione e spacco nelle operazioni di posa. Evitare il taglio a secco con utensili motorizzati nelle operazioni di posa. Tecniche di posa improprie possono esporre il posatore a polveri dannose.

Cooperativa Ceramica d'Imola è in grado di testare presso il proprio laboratorio, iscritto all'albo dei "Laboratori Esterni Pubblici e Privati Altamente Qualificati" del Ministero dell'Università e della Ricerca Scientifica, tutte le principali caratteristiche dei materiali prodotti per determinare il livello delle prestazioni d'uso in base alle norme in vigore.

## SAFETY WHEN USING

### COOPERATIVA CERAMICA D'IMOLA PRODUCTS

The Cooperativa Ceramica d'Imola tiles are produced with selected and particularly pure raw materials that are subject to the most modern extraction and control technologies.

The high pressing force achieves, after heat treatment at over 1200°, a highly compact and resistant tile with an extremely low water absorption.

During use, the ceramic surface has no harmful effects whatsoever. It is completely inert from a toxicological point of view and has no impact on the environment.

Cooperativa Ceramica d'Imola's ceramic tiles are not affected by fire.

They are not damaged from being exposed to flames and they limit the spreading and intensification of the flames.

Cooperativa Ceramica d'Imola ceramic tiles do not allow the proliferation of bacteria and they are ideal for locations where the sterility conditions must be easily maintained.

All waste material from the industrial production is inert and does not constitute a reactivity or resistance hazard from a chemical and thermal point of view. The waste can be disposed of in the environment without any risk or it can be reused to prepare other material (substrates, etc.).

When cutting the tiles to lay them, we recommend using either a wet saw or a score-and-snap method. When laying tiles, avoid dry cutting them with electric power tools. Improper laying techniques may expose the installer to harmful dust.

Cooperativa Ceramica d'Imola is able test in its laboratory, registered in the "Highly Qualified Public and Private External Laboratories" register of the University and Scientific Research Ministry, all the main specifications of the materials produced to determine their performance based on the applicable standards.

## SÉCURITÉ AVEC L'UTILISATION DES PRODUITS

### COOPERATIVA CERAMICA D'IMOLA

Les carreaux de Cooperativa Ceramica d'Imola sont fabriqués avec des matières premières sélectionnées et particulièrement pures, selon les technologies les plus modernes d'extraction et de contrôle.

La force élevée de pressage permet d'obtenir, après traitement thermique à des températures de plus de 1200°, un corps céramique très compact et résistance, à très faible absorption d'eau. Lors de son utilisation, la surface céramique ne produit aucun effet nocif ; elle est absolument inerte du point de vue toxicologique et n'a aucun impact sur l'environnement. Les dalles en céramique de Cooperativa Ceramica d'Imola sont complètement inertes au feu.

Elles ne subissent donc aucun dommage en cas d'exposition aux flammes nues et limitent la propagation et l'intensification des flammes. Les dalles en céramique de Cooperativa Ceramica d'Imola ne constituent pas un terrain de prolifération de bactéries, leur utilisation est indiquée pour les lieux où des conditions stériles doivent être facilement conservées. Tous les résidus de la production industrielle sont inertes, ne présentent donc pas de dangers de réactivité et de résistance sur le plan chimique et thermique ; ces déchets peuvent être déposés dans l'environnement sans aucun risque ou être réutilisés pour la préparation d'autre matériel (sous-couches, etc.).

Il est conseillé de la tailler avec la surface mouillée, ou en utilisant la méthode à incision et à fendage lors des opérations de pose. Ne pas tailler à sec avec des outils motorisés lors des opérations de pose. Les techniques inappropriées de pose peuvent exposer le poseur à des poussières dangereuses.

Cooperativa Ceramica d'Imola a la possibilité de tester dans son laboratoire, inscrit à l'ordre professionnel des « Laboratoires Externes Publics et Privés Hautement Qualifiés » du Ministère de l'Université et de la Recherche Scientifique, toutes les principales caractéristiques des matériaux produits pour déterminer le niveau de performances d'utilisation en fonction des normes en vigueur.

## SICHERHEIT BEI DER VERWENDUNG DER PRODUKTE

### VON COOPERATIVA CERAMICA D'IMOLA

Die Fliesen von Cooperativa Ceramica d'Imola werden unter der Verwendung von ausgesuchten und besonders reinen Rohstoffen hergestellt, bei denen die modernsten Technologien der Förderung und Kontrolle zum Einsatz kommen.

Durch die hohe Presskraft entsteht nach einer geeigneten Wärmebehandlung bei Temperaturen von über 1200 ° ein äußerst kompakter und widerstandsfähiger Keramikkörper mit sehr geringer Wasserabsorption. Die Keramikoberfläche besitzt keinerlei schädlichen Auswirkungen für die menschliche Gesundheit. Sie ist in toxikologischer Hinsicht gänzlich reaktionsträge und ist in ökologischer Hinsicht unbedenklich. Das abgetragene Material ist in toxikologischer Hinsicht völlig unbedenklich und stellt keinerlei Umweltbelastung dar. Die Keramikfliesen der Cooperativa Ceramica d'Imola sind vollkommen feuerfest. D.h. es sind keine Beschädigungen zu befürchten, wenn diese offenem Feuer ausgesetzt werden. Gleichzeitig begrenzen sie die Ausbreitung und Intensivierung des Brandes. Die Keramikfliesen der Cooperativa Ceramica d'Imola bilden keine Grundlage für das Wachstum von Bakterien und eignen sich daher für Räume, in denen sterile Bedingungen auf einfache Weise erhalten werden müssen. Alle Ausschussmaterialien der industriellen Produktion sind reaktionsträge, d.h. sie weisen keinerlei Gefahren der Reaktivität und Beständigkeit in chemischer und thermischer Hinsicht auf. Diese Rückstände können gefahrlos in der Umwelt entsorgt oder für die Herstellung von anderen Materialien wiederverwendet werden (Estriche, usw.).

Für die Verlegungsarbeiten empfehlen wir Nassschnitt oder die Anritz- und Spaltmethode. Vermeiden Sie Trockenschnitt mit motorisierten Werkzeugen bei Verlegungsarbeiten. Unsachgemäße Verlegungstechniken können den Verleger gesundheitsgefährdendem Feinstaub aussetzen.

Die Cooperativa Ceramica d'Imola ist in der Lage, in ihrem Labor, das im Verzeichnis der "Laboratori Esterni Pubblici e Privati Altamente Qualificati (Hoch qualifizierte externe öffentlichen und private Labore)" des Ministeriums für Universität und wissenschaftliche Forschung registriert ist, Tests bezüglich den wichtigsten Eigenschaften der hergestellten Materialien durchzuführen, um die Nutzungsleistungen im Hinblick auf die geltenden Vorschriften zu bestimmen.

Die Cooperativa Ceramica d'Imola ist in der Lage, in ihrem Labor, das im Verzeichnis der "Laboratori Esterni Pubblici e Privati Altamente Qualificati (Hoch qualifizierte externe öffentlichen und private Labore)" des Ministeriums für Universität und wissenschaftliche Forschung registriert ist, Tests bezüglich den wichtigsten Eigenschaften der hergestellten Materialien durchzuführen, um die Nutzungsleistungen im Hinblick auf die geltenden Vorschriften zu bestimmen.

## SEGURIDAD DURANTE EL USO DE LOS PRODUCTOS DE COOPERATIVA CERAMICA D'IMOLA

Los azulejos de Cooperativa Ceramica d'Imola se producen utilizando materias primas seleccionadas y especialmente puras, sometidas a las tecnologías de extracción y control más modernas. La elevada fuerza de prensado permite obtener, una vez realizado el oportuno tratamiento térmico a temperaturas por encima de los 1200°, un cuerpo cerámico altamente compacto y resistente, con una bajísima absorción de agua. Durante el uso, la superficie cerámica no tiene ningún efecto nocivo. Es absolutamente inerte desde el punto de vista toxicológico y no produce impacto medioambiental. Las losas cerámicas de Cooperativa Ceramica d'Imola son completamente inertes al fuego. Por lo tanto no corren el riesgo de sufrir daños en caso de exposición a llamas libres y limitan la propagación y la intensificación de las mismas. Las losas cerámicas de Cooperativa Ceramica d'Imola no constituyen una base para la proliferación de bacterias y su uso está indicado en aquellos lugares en los que resulta necesario mantener fácilmente las condiciones de esterilidad. Todos los materiales de descartes de la producción industrial son inertes, es decir, no presentan peligros de reactividad ni de resistencia desde el punto de vista químico y térmico; dichos residuos pueden ser colocados en el ambiente sin correr ningún riesgo o ser reutilizados para preparar otros materiales (fondos, etc.).

Se recomienda el corte en húmedo o el método de incisión y rotura durante las operaciones de puesta en obra. Evitar el corte en seco con herramientas motorizadas durante las operaciones de puesta en obra. Las técnicas de puesta en obra inadecuadas pueden generar polvos nocivos para el operador.

**Cooperativa Ceramica d'Imola puede comprobar en su laboratorio, inscrito en el registro de los "Laboratorios Externos Públicos y Privados Altamente Cualificados" del Ministerio de la Universidad y de la Investigación Científica, cada una de las características principales de los materiales producidos para determinar el nivel de las prestaciones de uso en función de las normativas vigentes.**

## БЕЗОПАСНОСТЬ ПРИМЕНЕНИЯ ПРОДУКЦИИ "COOPERATIVA CERAMICA D'IMOLA"

Плитки кооператива "Cooperativa Ceramica d'Imola" производятся из отборного и чистого сырья, при добыче и контроле которого используются самые передовые технологии. Высокое усилие прессования позволяет получить после термообработки при температуре свыше 1200° керамическое изделие большой плотности и прочности, с очень низким уровнем водопоглощения. Керамическая поверхность во время ее использования не вызывает вредных последствий; она абсолютно не токсична и не оказывает никакого воздействия на окружающую среду. Керамические плиты производства "Cooperativa Ceramica d'Imola" полностью инертны при взаимодействии с огнем. Они не получают повреждений при воздействии на них открытого пламени, ограничивают распространение и нарастание огня. Керамические плиты производства "Cooperativa Ceramica d'Imola" не становятся основой для размножения бактерий, их использование показано для мест, где важно поддерживать стерильность без особых усилий. Все производственные отходы инертны, то есть не представляют опасности вступления в реакции и обладают химической и термической устойчивостью; эти обломочные материалы можно поместить в окружающую среду без всякого риска или использовать повторно в изготовлении других материалов (подстилающих слоев и т.п.).

Для укладки плитки рекомендуется использовать мокрую резку или метод разметки и раскола. Избегайте сухой резки моторизованными инструментами при укладке. В результате неправильной техники укладки плитки работник может подвергаться вредному воздействию пыли.

**В своей лаборатории, внесенной в реестр независимых высококвалифицированных государственных и частных лабораторий при министерстве высшего образования и научных исследований, "Cooperativa Ceramica d'Imola" может протестировать все основные характеристики выпускаемой продукции для определения уровня эксплуатационных качеств на базе действующих норм.**

## IMOLA陶瓷合作公司产品使用安全指南

IMOLA陶瓷合作公司精细瓷砖，采用精挑细选的特纯原料制造，运用了最先进的提取与监控科技。

在进行约1200度的适当高温处理之后，高强度的冲压可带来高度紧致，耐受性强的瓷质，吸水率极低。

在正常使用过程中陶瓷表面不会产生任何危害；从毒理学角度来看绝对是惰性的，不会对环境产生任何影响。

Imola陶瓷合作公司的瓷砖上完全不易燃的。

在靠近明火的情况下，亦无损坏风险，并可以抑制火苗的蔓延与加大。

Imola陶瓷合作公司的瓷砖，不会构成电池扩散的基础，适用于要求保持无菌的环境。

所有工业废料都是惰性的，不具有反应的危险，耐化学腐蚀，耐高温；这些废料可以存放于环境中，并无危险，也可以循环再用于制作其它物料（基座等）。

建议在进行铺设作业时，采用湿式切割，或者蚀刻和裂纹式切割。在铺设作业时避免采用电动刀具进行干式切割。不当的铺设方式会产生对铺砖人员不利的有害粉尘。

Imola陶瓷合作公司可以在自己的实验室里对所有材料的主要属性进行试验，以根据现行法规界定使用属性水平，该实验室注册于大学及科研部“高规格公共及私人外部实验室”协会。



IMOLACERAMICA.IT

Marketing CCIImola



---

A brand of  
**Cooperativa Ceramica d'Imola S.c.**

Via V. Veneto, 13  
40026 Imola (BO) Italia  
Tel. +39 0542 601601  
Fax +39 0542 31749

---

# Simbologia

Symbols / Symboles / Symbole

Simbolos / Система Символов / 标识

## INDICAZIONI D'USO

INDICATIONS FOR USE  
INSTRUCTIONS D'UTILISATION  
ANWENDUNGSBEREICH  
INDICACIONES DE USO  
УКАЗАНИЯ ПО ИСПОЛЬЗОВАНИЮ  
使用说明



**Pavimento**  
Floor tiles / Sol / Boden  
Piso / Пол / 地板



**Rivestimento**  
Wall tiles / Revêtement / Wand  
Revestimiento / Облицовка / 墙面

## DESTINAZIONI D'USO

SUGGESTED APPLICATIONS  
DESTINATION  
ANWENDUNGSBEREICH  
LUGAR DE EMPLEO  
ПРЕДНАЗНАЧЕНИЕ  
用途



**Abitazioni**  
Domestic purpose / Habitation / Wohnbereich  
Habitación / Жилое помещение / 住宅



**Commerciale leggero**  
Light traffic area  
Passage léger  
Gewerblichen bereich  
Transito ligero  
Торговое помещение с Легкой нагрузкой  
低流量商业



**Commerciale**  
Retail / Commercial / Gewerblich  
Comercial / Коммерческое назначение / 商用



**Commerciale pesante**  
Heavy traffic area  
Passage intense  
Gewerblichen bereich mit Hoher beanspruchung  
Alto transito  
Торговое помещение с Высокой нагрузкой  
高流量商业



**Esterni**  
Outdoor floor / Extérieur / Aussenbereich  
Exterior / Наружные части / 户外

## SUPERFICI

SURFACES  
SURFACES  
OBERFLÄCHEN  
SUPERFICIES  
ПОВЕРХНОСТИ  
表面

### Finitura

Finish / Finition / Oberfläche  
Acabado / Отделка / 终加工



**Naturale**  
Natural / Naturel / Natur  
Matt / Природный / 自然式



**Patinato**  
Smooth / Patiné / Patinato  
Glaseada / Патинированный / 做旧式



**Lappato**  
Honed / Adouci / Anpoliert  
Esmerillado / Полуполированный / 磨砂式



**Levigato**  
Polished / Poli / Poliert  
Pulido / Полированный / 磨光

## Aspetto superficiale

Surface look / Aspect superficiel  
Aussehen der Oberfläche / Aspecto superficial  
Внешний Вид / 表面外观



**Opaco**  
Matt / Mat / Matt  
Opaco / Матовый / 亚光



**Satinato**  
Satin finish / Satiné / Mattiert  
Satinado / Сатинированный / 丝光式



**Semilucido**  
Semi-glossy / Semi-brillant / Halbgänzend  
Semibrillante / Полуглянцевый / 半抛光



**Lucido**  
Glossy / Brillant / Glänzend  
Brillante / Глянцевый / 抛光



**Lucido Ripristinabile**  
Restorable Glossy / Brillant re-polissable  
Glänzend nachpolierbar / Se puede volver a pulir  
Восстанавливаемый Глянец / 可恢复光泽

\* Le superfici con finitura lappata lucida sono consigliate per qualsiasi tipo di rivestimento e per pavimenti residenziali o per superfici calpestabili che non hanno un diretto collegamento con l'esterno o che hanno accessi protetti da appositi stuoini. Come è noto tutte le superfici lucide subiscono con l'uso un naturale processo di opacizzazione. Nel caso dei materiali in gres porcellanato di Imola questo processo è più lento rispetto a qualsiasi altro materiale naturale lavorato a lucido come marmo, pietra, granito. / Surfaces with a honed finish are recommended for any kind of wall tile, residential floor or floors that are not directly connected with the outdoors or whose entrances are protected by mats. As is well known, all gloss surfaces naturally lose their shine over time. With Imola porcelain stoneware this process is slower than other honed natural materials like marble, granite or stone. / Les surfaces à finition rodée brillante sont conseillées pour tout type de revêtement et pour les dallages résidentiels ou pour les surfaces de passage non directement reliées à l'extérieur ou présentant des accès protégés par des tapis. Les surfaces brillantes, comme on le sait, se matifient naturellement avec l'usage. Dans le cas des produits en grès cérame d'Imola, ce processus est plus lent comparativement à tout autre matériau naturel poli comme le marbre, la pierre, le granit. / Oberflächen in geläppter, glänzender werden für alle Arten von Boden- und Wandfliesen in Wohnbereichen oder Durchgangflächen empfohlen, die keine direkte Verbindung nach außen haben oder deren Zugänge durch entsprechende Fußabtreter geschützt sind. Wie man weiß, erleiden glänzende Oberflächen mit der Zeit einen natürlichen Abnutzungsprozess, bei dem sie matt werden. Im Fall von Materialien aus Feinsteinzeug von Imola ist dieser Prozess jedoch langsamer gegenüber anderen glänzend anpolierten Naturmaterialien wie Marmor, Stein und Granit. / Las superficies con acabado lapeado brillante son adecuadas para cualquier tipo de revestimiento y para pavimentos residenciales o superficies transitables que no están directamente unidas con el exterior o cuyos accesos están protegidos por alfombras. Como es sabido, con el uso todas las superficies brillantes sufren un proceso de opacificación natural. En el caso de los materiales de gres porcelánico de Imola este proceso es más lento respecto a cualquier otro material natural trabajado en brillante como el mármol, la piedra o el granito. / Поверхности с лаппатированной блестящей отделкой рекомендуются для всех видов настенных покрытий, напольных покрытий в жилых помещениях, а также напольных покрытий общего пользования, которые не имеют прямого соединения с внешними помещениями, или доступ к которым защищен специальными напольными ковриками. Как известно, все блестящие поверхности в процессе использования подвергаются естественному процессу потери блеска. В случае материалов из керамического гранита производства Imola, этот процесс проявляется позднее по сравнению с любыми другими натуральными материалами с блестящей отделкой, такими, как мрамор, камень, гранит. / 磨砂、磨光面地砖适合住宅墙、地以及任何不与室外接触且入口处有垫子覆盖保护的地方。众所周知，所有抛光表面在长期使用之后都会逐渐变暗。使用IMOLA的瓷质砖，比起其它如大理石、石头、花岗岩加工出来的抛光材料，这一变暗过程会进行得更慢。

## HIGH PERFORMANCE

ALTE PRESTAZIONI  
HAUTES PERFORMANCES  
WEITERE LEISTUNGSMERKMALE  
ALTAS PRESTACIONES  
ВЫСОКИЕ ЭКСПЛУАТАЦИОННЫЕ ПОКАЗАТЕЛИ  
高性能

## \*\* RESTORABLE POLISHED FINISH

LEVIGATO RIPRISTINABILE  
POLI À RÉNOVER  
POLITUR WIEDERHERSTELLBAR  
PERMITE RESTABLECER EL BRILLO  
POLIADO REPOSICIONABLE  
ВОССТАНАВЛИВАЕМЫЙ  
可抛光恢复

\*\* Per la natura del prodotto, la cui caratterizzazione estetica è per tutto il corpo del materiale, la finitura levigata può essere ripristinata per eliminare eventuali piccoli segni sulla superficie che si possono generare dopo anni di calpestio. / On account of the nature of the product that maintains its aesthetic characteristics throughout the entire body of the material, the polished finish can be restored to eliminate any small surface marks that may have been generated by years of foot traffic. / En raison de la nature du produit, dont la caractérisation esthétique se retrouve dans toute la masse du matériau, la finition polie peut être rénovée pour éliminer les petites marques sur la surface qui peuvent être générées après des années de passage. / Aufgrund der natürlichen Beschaffenheit des Produkts, dessen ästhetische Merkmale vollständig einheitlich sind, kann die Politur bei der Beseitigung kleinerer Stellen auf der Oberfläche wiederhergestellt werden, welche sich nach jahrelangem Gebrauch einstellen können. / Gracias a la naturaleza del producto, cuya característica estética es una característica intrínseca del material, el brillo del acabado se puede restablecer para eliminar ligeras marcas que se generan sobre la superficie durante el tránsito. / Благодаря характеру изделия, эстетические характеристики которого охватывают все тело материала, полированная отделка может быть восстановлена, чтобы устранить любые небольшие следы износа на поверхности, которые могут образоваться после многих лет ходьбы. / 得益于该产品全彩釉的外观特性，可进行抛光处理，消除多年踩踏形成的痕迹，恢复最初模样。

## Bordo

Edge / Bord / Rand  
Borde / Кромка / 边缘

## RM

### Rettificato monocalibro

Monocaliber, rectifié / Rectifié monocalibre  
Retifiziert monokaliber / Rectificado monocalibre  
Ректифицированный монокалибр / 单尺寸修正边

## STONALIZZAZIONE

SHADE VARIATION / VARIATION DE NUANCES  
SCHATTIERUNG / DESTONALIZACIÓN  
РАЗБОС ЦВЕТОВОГО ТОНА / 自然色差

V1



V2



V3



V4



UPEC



UPEC-F+

<http://evaluation.cstb.fr/fr/recherche/produits-evalues/?prestations=qb32>



## CARATTERISTICHE DI VENDITA

SALES CHARACTERISTICS  
CONDITIONS PARTICULIÈRES DE VENTE  
VERTIEBSEIGENSCHAFTEN  
CARACTERÍSTICAS DE VENTA  
ХАРАКТЕРИСТИКИ ПРОДАЖИ  
销售特点

### Prodotto venduto al pezzo.

Product sold per item. / Produit vendu à l'unité.  
Stückpreisverkauf. / Producto vendido por unidades.  
Продукт продается поштучно. / 产品按片销售。

Tutti i nostri prodotti, sia al mq che al pezzo, sono venduti unicamente a scatola completa.

All our products are sold only in complete boxes, whether the unit of measure is per item or per square metre. / Tous nos produits, au m<sup>2</sup> comme à l'unité, sont vendus uniquement par boîtes entières. / Alle unsere Produkte, sowohl als Quadratmeter- wie in Stückzahlabgabe, werden ausschließlich in vollen Schachteln verkauft. / Todos nuestros productos, tanto al m<sup>2</sup> como por unidades, se venden únicamente por cajas completas. / Все наши товары, продаваемые как квадратными метрами, так и поштучно, продаются только полными коробками. / 我们所有产品，无论按平方米还是按片定价，都只可整箱销售。

